

令和7年度調布市シルバー人材センター
会員アンケート報告書

令和8年4月

公益社団法人調布市シルバー人材センター

アンケートの目的

会員の皆様の就業実態や満足度、センターに対する要望等を適切に把握・分析し、今後のセンター運営のための基礎資料として活用するため

アンケートの概要

調査対象	令和7年6月末までに入会した調布市シルバー人材センター正会員
調査方法	郵送配布・郵送回収
調査期間	令和7年10月27日～11月30日
回収状況	発送数 1,776件 回収数 1,143件 回収率 64.36%

アンケート結果を見るうえでの注意事項

- 百分率(%)の計算は、少数第2位を四捨五入し、小数第1位までを表記した。したがって、単数回答(1つだけ選ぶ設問)においても、四捨五入の影響で、足し合わせた数値が100%にならない場合がある。
- 複数回答(2つ以上選んでよい設問)においては、構成比(%)の合計が100%を超える場合がある。
- 本文、表、グラフは、標記の都合上、調査票の選択肢等の文言を一部簡略化している場合がある。

問39及び問41の記述欄について

- 問39の理由記述及び問41のご意見、ご要望については、特定の個人が識別できる可能性があるため、非公開とします。

御協力いただきました会員の皆様、ありがとうございました。

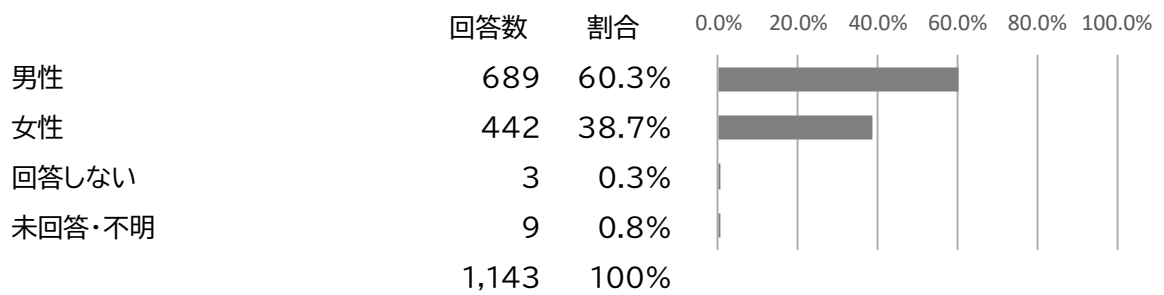
目 次

ご自身について		
問 1	あなたの性別は？	4
問 2	現在の年齢は？	5
問 3	お住まいの町名は？	6
問 4	センターに入会してからの何年経過しましたか？	8
問 5	センターに入会した理由は何ですか？	9
問 6	現在就業している職群班は？	11
問 7	使用している情報機器はありますか？	12
問 8	利用している SNS はありますか？	13
問 9	事務局からの連絡手段として希望するものはありますか？	14
就業について		
問 10	現在どのように仕事をしていますか？	15
問 11	(センターで就業している方へ)班会議に参加したことがありますか？	16
問 12	(センターで就業している方へ)センターでの就業のメリットは何ですか？	17
問 13	(センターで就業している方へ)センターでの就業内容に満足していますか？	18
問 14	(問 13 でとても満足・やや満足とお答えの方に)その理由は？	19
問 15	(問13であまり満足していない・全く満足していないとお答えの方に)その理由は？	21
問 16	(就業・未就業に係わらず)どのような職種の仕事を希望しますか？	23
安全について		
問 17	仕事の往復時や就業中の交通手段は？	25
問 18	(問17で自転車とお答えの方に)自転車に乗る際にヘルメットを着用していますか？	26
問 19	(問17で自転車とお答えの方に)自転車賠償責任保険に加入していますか？	27
研修会について		
問 20	センターで行っている研修会に参加したことはありますか？	28
問 21	今後開催してほしい研修会はありますか？	29
会員交流について		
問 22	地区全員交流会に参加したことがありますか？	31
問 23	(問22で参加したくない、参加したことが無いとお答えの方に)その理由は？	32
問 24	地区全員交流会で行って欲しい内容はありますか？	34

問 25	センターで行っているサークル活動について知っていますか？	36
問 26	今後立ち上げてほしいサークルの種目はありますか？	39
問 27	今後センターで拡充して欲しい会員交流はありますか？	41
ボランティア活動について		
問 28	センターで行っているボランティア活動に参加したことはありますか？	42
問 29	今後参加したいボランティア活動はありますか？	43
会報「働くよろこび」について		
問 30	年 4 回発行される会報「働くよろこび」を読んでいますか？	44
問 31	(問30で毎回・時々読んでいるとお答えの方に)関心がある記事はありますか？	45
スマイルポイントについて		
問 32	スマイルポイントを知っていますか？	46
調布市シルバー人材センターについて		
問 33	シルバー人材センターはおおむね週20時間までしか就業できないことは知っていますか？	47
問 34	シルバー人材センターで週20時間以上就業できるとしたら希望しますか？	48
問 35	(問 34 で希望する・仕事内容によるとお答えの方に)どれぐらいの時間数を希望しますか？	49
問 36	週20時間以上就業できるとしたら、どの様な職種を希望しますか？	50
参考	シルバー人材センターの業務拡大について	52
問 37	「Smile to Smile」に登録していますか？	53
問 38	(問37で登録していないとお答えの方に)登録していない理由は何ですか？	54
問 39	センターに入会したことをどう感じていますか？	55
問 40	センターの就業以外の活動(会員交流・ボランティア・研修等)についてどう感じていますか？	57
問 41	センターの運営についてのご意見、ご要望があれば記入してください。	59
令和7年度調布市シルバー人材センター会員アンケート		60

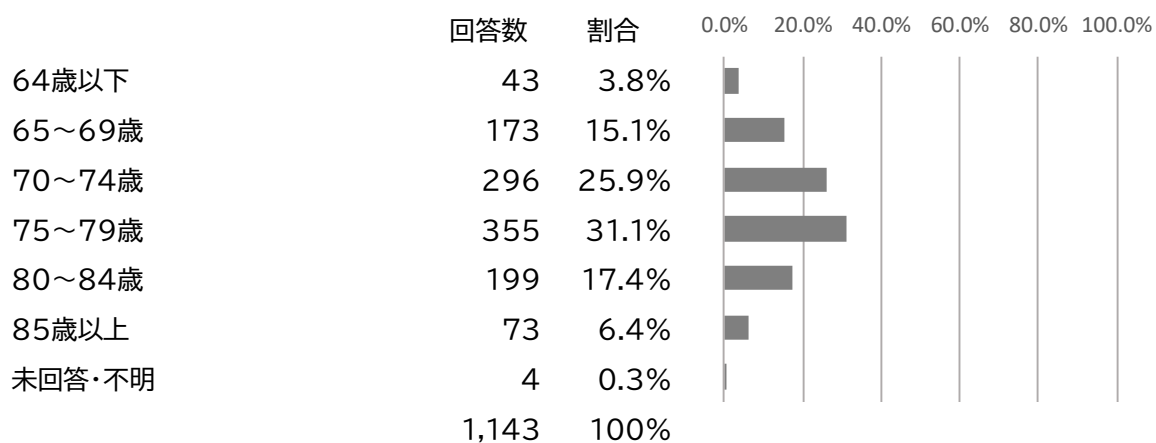
ご自身について

問1 あなたの性別は？



➤ 性別は、「男性」が 60.3%、「女性」が 38.7%となっています。

問 2 現在の年齢は？



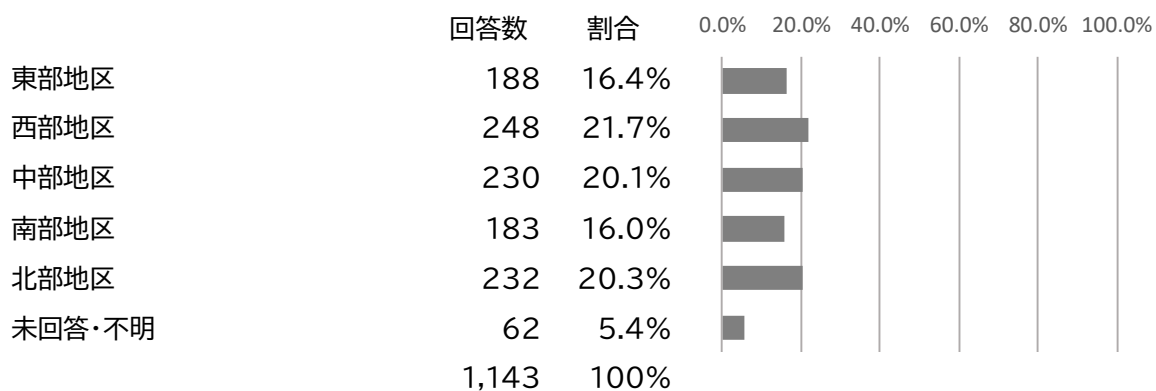
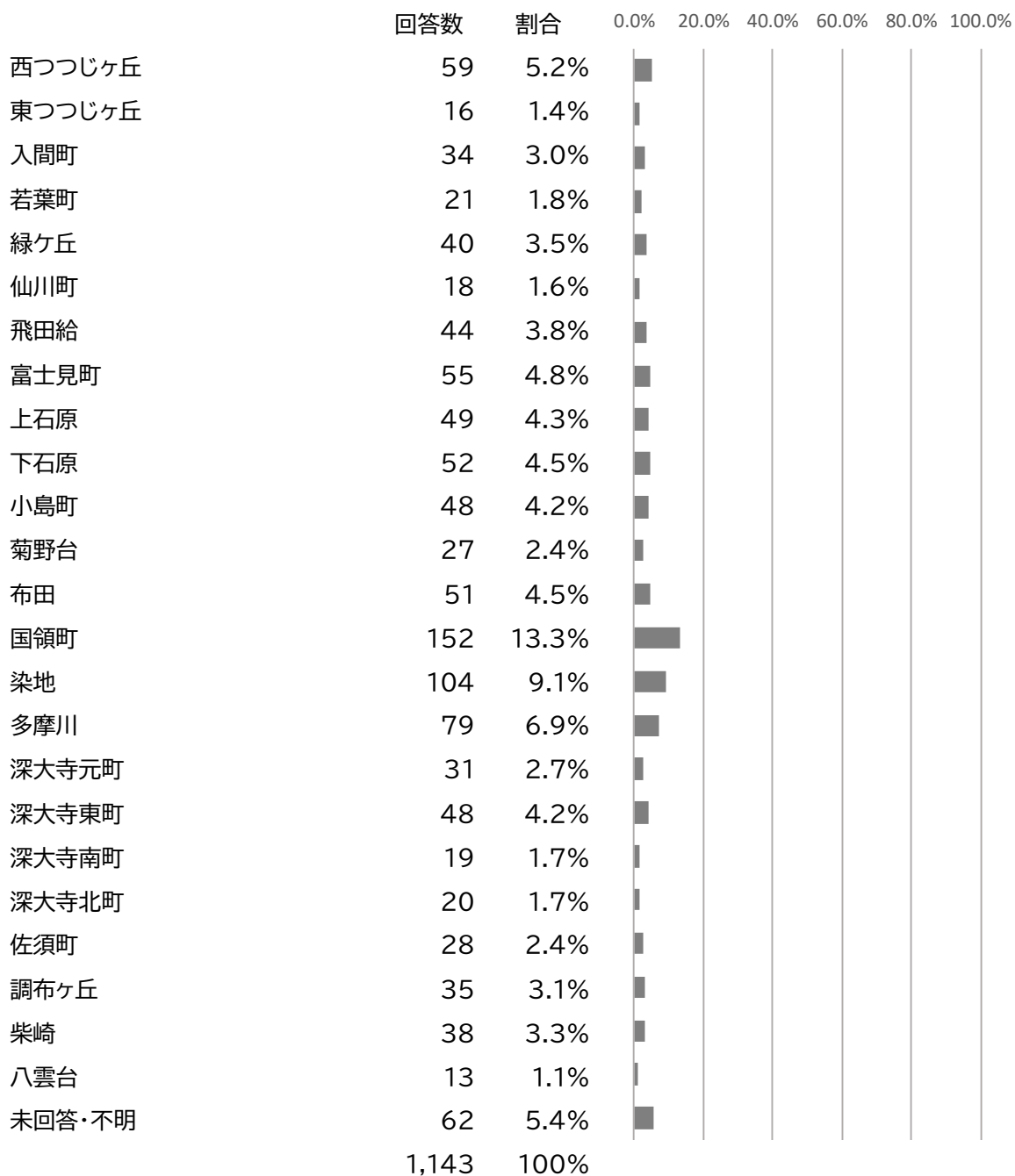
- 現在の年齢は、「75～79歳」が 31.1%と最も多く、次いで「70～74歳」が 25.9%、「80～84歳」が 17.4%となっています。

【クロス集計】

(%)

		回答数	64歳以下	65～69歳	70～74歳	75～79歳	80～84歳	85歳以上	未回答・不明
全体		1,143	3.8	15.1	25.9	31.1	17.4	6.4	0.3
性別	男性	689	3.3	12.3	26.6	31.3	18.6	7.7	0.1
	女性	442	4.5	19.7	25.1	31.0	15.4	4.3	0.0
	回答しない	3	0.0	33.3	0.0	0.0	33.3	33.3	0.0
	未回答・不明	9	0.0	0.0	22.2	22.2	22.2	0.0	33.3

問3 お住まいの町名は？



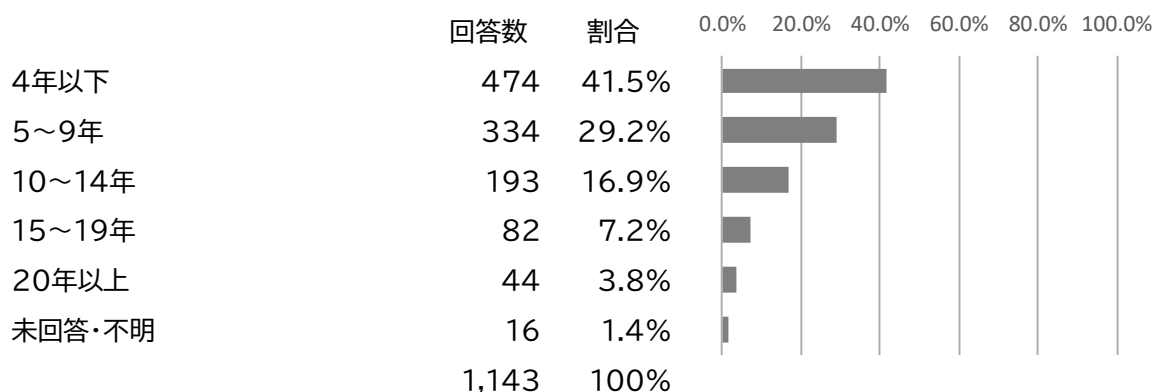
- 地域班は、町名別にみると「国領町」が 13.3%と最も多く、次いで「染地」が 9.1%、「多摩川」が 6.9%となっています。
- 地区別にみると、「西部地区」が 21.7%と最も多く、次いで「北部地区」が 20.3%、「中部地区」が 20.1%となっています。

【クロス集計】

(%)

		回答数	東部地区	西部地区	中部地区	南部地区	北部地区	未回答・不明
全体		1,143	16.4	21.7	20.1	16.0	20.3	5.4
性別	男性	689	15.7	23.1	20.3	14.9	21.5	4.5
	女性	442	17.9	19.7	19.5	18.1	18.8	6.1
	回答しない	4	0.0	25.0	25.0	0.0	25.0	25.0
	未回答・不明	8	12.5	12.5	37.5	0.0	0.0	37.5
年齢別	64 歳以下	43	20.9	23.3	14.0	20.9	16.3	4.7
	65～69 歳	173	17.9	23.1	21.4	13.9	18.5	5.2
	70～74 歳	296	17.2	22.0	19.3	14.5	23.0	4.1
	75～79 歳	355	15.5	22.5	18.9	16.6	20.8	5.6
	80～84 歳	199	13.1	18.1	23.1	17.6	22.1	6.0
	85 歳以上	73	21.9	23.3	23.3	17.8	9.6	4.1
	未回答・不明	4	0.0	0.0	0.0	0.0	0.0	100.0

問4 センターに入会してからの何年経過しましたか？



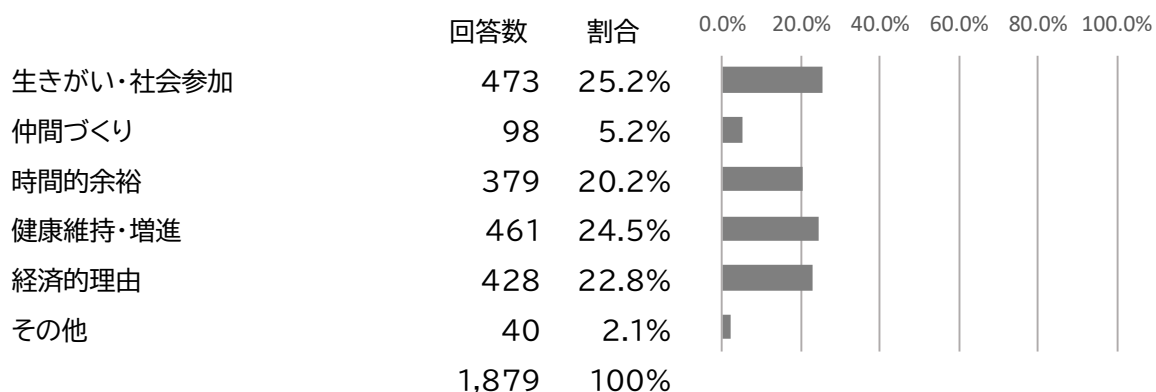
- センターに入会してからの経過年数は、「4年以下」が 41.5%と最も多く、次いで「5~9年」が 29.2%、「10~14年」が 16.9%となっています。

【クロス集計】

(%)

		回答数	4年以下	5~9年	10~14年	15~19年	20年以上	未回答・不明
全体		1,143	41.5	29.2	16.9	7.2	3.8	1.4
性別	男性	689	38.3	30.6	18.1	8.0	4.4	0.6
	女性	442	46.8	27.4	14.9	5.9	2.9	2.0
	回答しない	8	12.5	25.0	25.0	0.0	0.0	37.5
	未回答・不明	4	50.0	0.0	0.0	25.0	25.0	0.0
年齢別	64歳以下	43	93.0	2.3	0.0	0.0	2.3	2.3
	65~69歳	173	76.3	21.4	0.6	0.0	0.6	1.2
	70~74歳	296	48.6	39.5	10.8	0.3	0.3	0.3
	75~79歳	355	32.1	31.0	27.3	7.0	0.8	1.7
	80~84歳	199	18.1	29.1	24.6	16.6	10.6	1.0
	85歳以上	73	11.0	13.7	19.2	31.5	23.3	1.4
	未回答・不明	4	0.0	25.0	0.0	0.0	0.0	75.0

問5 センターに入会した理由は何ですか？(複数回答可)



[その他の内容]

- ・空いている時間に役立したい
- ・仕事探し
- ・元気なので働きたい
- ・仕事先から頼まれて
- ・除草が好き
- ・自治会
- ・地域貢献
- ・失業したため
- ・知人に頼まれたから
- ・なんとなく
- ・知人のすすめ
- ・妻に言われた為
- ・能力活用
- ・通勤電車、バス利用はしたくない
- ・調布市で働きたいと思った
- ・70歳過ぎると仕事がない
- ・小遣い稼ぎ
- ・仕事がしたい
- ・キャリアを使用した仕事があると思った
- ・海外旅行
- ・おつきあい
- ・会員さんに誘われて
- ・現在働いているので終わったらと思っています

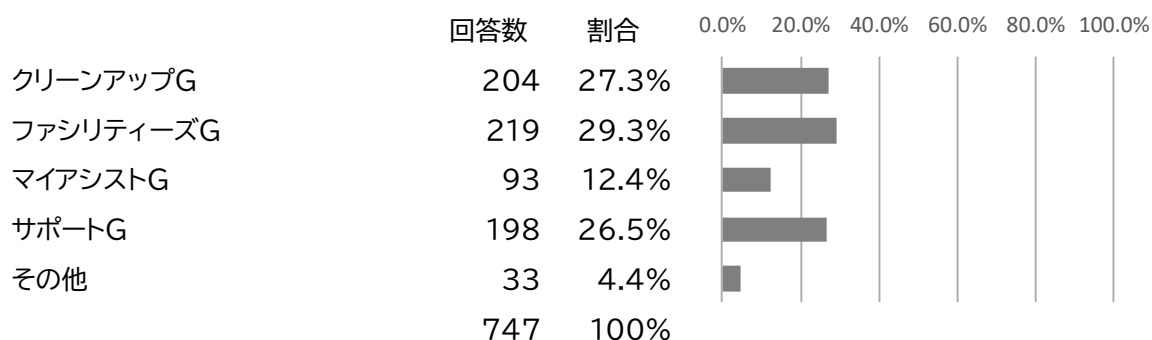
➤ センターに入会した理由は、「生きがい・社会参加」が 25.2%と最も多く、次いで「健康維持・増進」が 24.5%、「経済的理由」が 22.8%となっています。

【クロス集計】

(%)

		回答数	生きがい・ 社会参加	仲間 づくり	時間的 余裕	健康維持 ・増進	経済的 理由	その他
全体		1,879	25.2	5.2	20.2	24.5	22.8	2.1
性別	男性	1,129	22.7	5.2	20.7	27.2	22.7	1.5
	女性	733	28.9	5.2	19.1	20.6	23.1	3.1
	回答しない	7	28.6	0.0	14.3	28.6	28.6	0.0
	未回答・不明	10	30.0	10.0	40.0	10.0	10.0	0.0
年齢別	64歳以下	60	35.0	1.7	15.0	16.7	28.3	3.3
	65～69歳	279	29.0	4.7	22.2	18.3	23.3	2.5
	70～74歳	500	24.4	5.8	20.8	22.0	25.0	2.0
	75～79歳	609	23.0	4.6	20.9	26.8	23.0	1.8
	80～84歳	316	25.0	5.4	19.0	30.4	19.0	1.3
	85歳以上	114	26.3	8.8	14.9	26.3	18.4	5.3
	未回答・不明	1	0.0	0.0	0.0	100.0	0.0	0.0

問 6 現在就業している職群班は？（複数回答可）



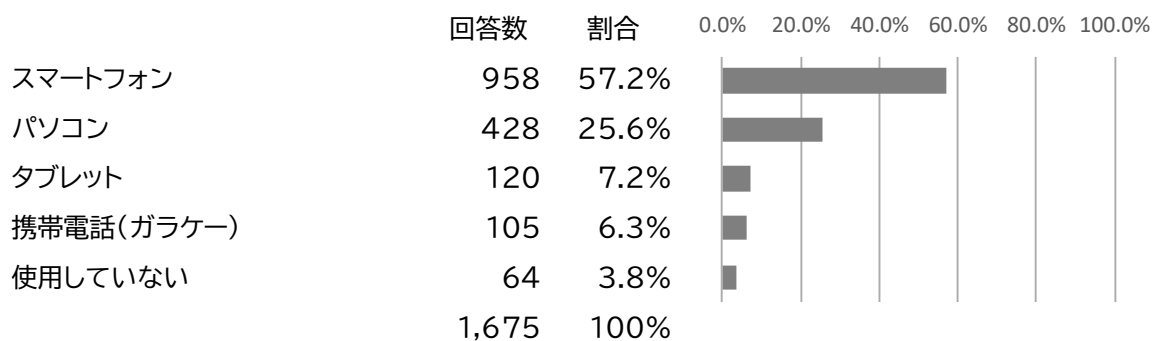
- 現在就業している職群班は、「ファシリティーズG」が 29.3%と最も多く、次いで「クリーンアップG」が 27.3%、「サポートG」が 26.5%となっています。

【クロス集計】

(%)

		回答数	クリーンアップG	ファシリティーズG	マイアシストG	サポートG	その他
全体		747	27.3	29.3	12.4	26.5	4.4
性別	男性	462	21.0	40.9	6.1	28.6	3.5
	女性	280	37.9	10.0	23.2	23.2	5.7
	回答しない	1	0.0	0.0	0.0	0.0	100.0
	未回答・不明	4	25.0	50.0	0.0	25.0	0.0
年齢別	64歳以下	24	16.7	33.3	16.7	33.3	0.0
	65～69歳	98	26.5	25.5	6.1	36.7	5.1
	70～74歳	206	21.4	30.6	12.1	32.5	3.4
	75～79歳	226	29.2	29.2	14.6	21.7	5.3
	80～84歳	146	31.5	30.1	15.1	17.8	5.5
	85歳以上	47	38.3	27.7	6.4	25.5	2.1

問 7 使用している情報機器はありますか？(複数回答可)



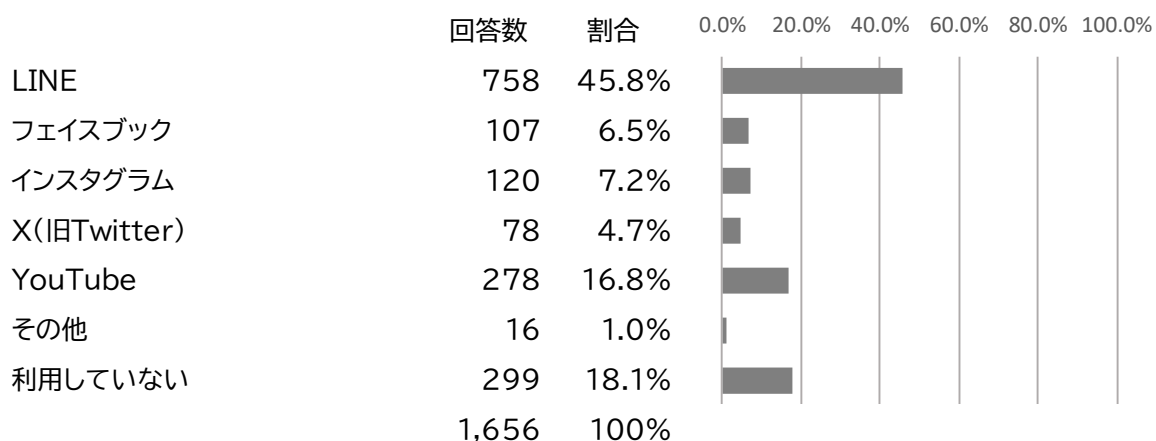
- 使用している情報機器は、「スマートフォン」が57.2%と最も多く、次いで「パソコン」が25.6%となっています。

【クロス集計】

(%)

		回答数	スマートフ ォン	パソコン	タブレット	携帯電話 (ガラケー)	使用してい ない
全体		1,675	57.2	25.6	7.2	6.3	3.8
性別	男性	1,083	52.5	30.3	6.9	7.0	3.2
	女性	579	66.0	16.8	7.6	4.8	4.8
	回答しない	5	40.0	60.0	0.0	0.0	0.0
	未回答・不明	8	62.5	0.0	12.5	12.5	12.5
年齢別	64歳以下	74	54.1	25.7	16.2	4.1	0.0
	65～69歳	275	58.5	28.7	8.7	2.2	1.8
	70～74歳	470	58.3	28.7	8.9	1.5	2.6
	75～79歳	511	57.5	25.4	5.9	6.3	4.9
	80～84歳	250	60.8	18.8	2.0	13.2	5.2
	85歳以上	94	39.4	19.1	7.4	24.5	9.6
	未回答・不明	1	0.0	0.0	0.0	100.0	0.0

問 8 利用している SNS はありますか？(複数回答可)



[その他の内容]

・Messenger ・WeChat ・TikTok ・WhatsApp ・ブログ ・TruthSocial

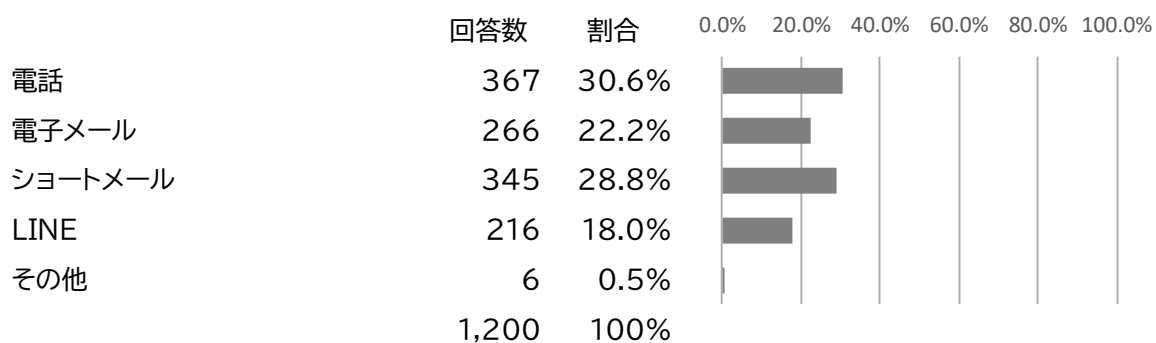
▶ 利用している SNS は、「LINE」が 45.8%と最も多く、次いで「YouTube」が 16.8%となっています。全く利用していない人は 18.1%となっています。

【クロス集計】

(%)

		回答数	LINE	フェイスブック	インスタグラム	X(旧Twitter)	You Tube	その他	利用していない
全体		1,656	45.8	6.5	7.2	4.7	16.8	1.0	18.1
性別	男性	1,017	42.4	7.9	6.4	5.1	17.3	1.1	19.9
	女性	627	51.4	4.3	8.3	4.1	16.1	0.8	15.0
	回答しない	4	25.0	0.0	25.0	0.0	0.0	0.0	50.0
	未回答・不明	8	50.0	0.0	25.0	0.0	12.5	0.0	12.5
年齢別	64 歳以下	79	46.8	7.6	13.9	10.1	19.0	0.0	2.5
	65～69 歳	346	43.1	8.1	12.7	8.4	20.8	1.4	5.5
	70～74 歳	466	47.6	6.7	7.9	4.7	19.7	1.3	12.0
	75～79 歳	455	49.2	6.2	4.0	2.9	15.2	0.4	22.2
	80～84 歳	226	46.0	4.0	2.2	1.3	9.7	0.0	36.7
	85 歳以上	84	26.2	6.0	6.0	3.6	9.5	3.6	45.2

問 9 事務局からの連絡手段として希望するものはありますか？(複数回答可)



[その他の内容]

・郵便(手紙) ・紙媒体 ・ファックス ・SNS

- ▶ 事務局からの連絡手段として希望するものは、「電話」が 30.6%と最も多く、次いで「ショートメール」が 28.8%、「電子メール」が 22.2%となっています。

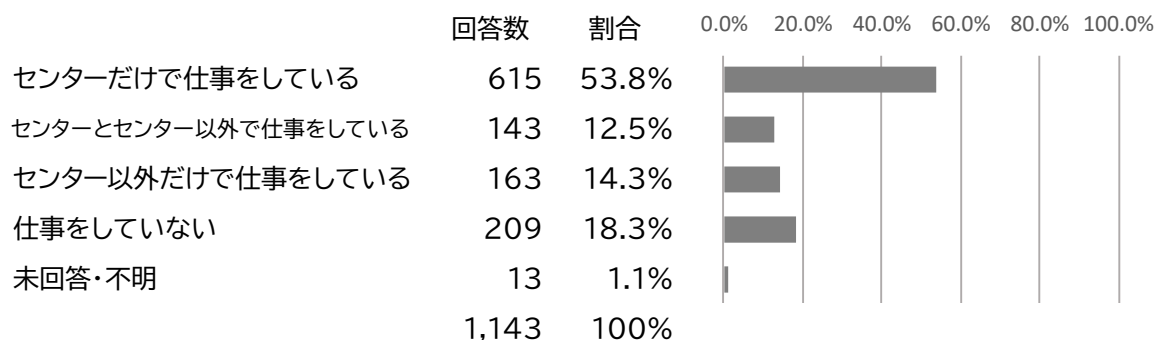
【クロス集計】

(%)

		回答数	電話	電子メール	ショートメール	LINE	その他
全体		1,734	30.3	21.9	28.1	19.1	0.5
性別	男性	1,081	28.9	25.1	27.0	18.3	0.7
	女性	643	32.7	16.6	30.0	20.5	0.2
	回答しない	3	66.7	0.0	33.3	0.0	0.0
	未回答・不明	7	28.6	28.6	14.3	28.6	0.0
年齢別	64歳以下	71	18.3	31.0	26.8	22.5	1.4
	65～69歳	283	22.3	28.3	24.7	24.7	0.0
	70～74歳	492	24.2	25.4	29.5	20.3	0.6
	75～79歳	524	33.0	19.3	30.7	16.4	0.6
	80～84歳	279	40.5	14.0	25.1	20.1	0.4
	85歳以上	85	52.9	15.3	25.9	4.7	1.2

就業について

問 10 現在どのように仕事をしていますか？



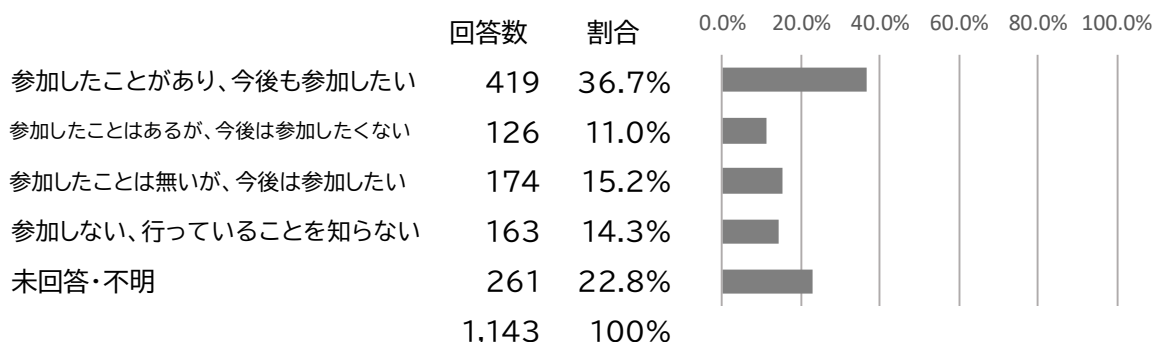
- 現在のどのように仕事をしているかは、「センターだけで仕事をしている」が 53.8%と最も多く、次いで「仕事をしていない」が 18.3%となっています。

【クロス集計】

(%)

		回答数	センターだけで仕事をしている	センターとセンター以外で仕事をしている	センター以外だけで仕事をしている	仕事をしていない	未回答・不明
全体		1,143	53.8	12.5	14.3	18.3	1.1
性別	男性	689	55.2	12.0	14.7	17.3	0.9
	女性	442	52.0	13.3	14.0	19.7	0.9
	回答しない	3	33.3	0.0	0.0	66.7	0.0
	未回答・不明	9	44.4	11.1	0.0	11.1	33.3
年齢別	64歳以下	43	25.6	30.2	30.2	14.0	0.0
	65～69歳	173	43.9	15.0	22.0	17.9	1.2
	70～74歳	296	54.7	15.5	15.9	13.5	0.3
	75～79歳	355	56.9	10.1	11.0	20.6	1.4
	80～84歳	199	62.8	8.0	8.5	20.1	0.5
	85歳以上	73	52.1	8.2	12.3	26.0	1.4
	未回答・不明	4	25.0	0.0	0.0	0.0	75.0

問 11 (センターで就業している方へ)班会議に参加したことがありますか？



※問10で「センターで就業している方」を対象とした設問ですが、過去に就業歴のある方からも回答を頂いたため、回答結果全てを集計しています。

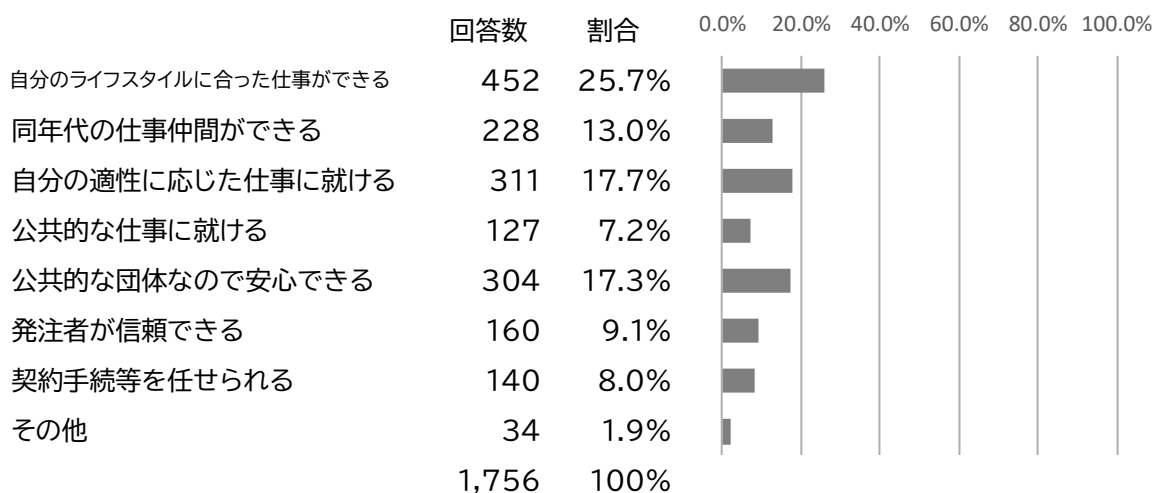
- ▶ 班会議に参加したことがあるかは、「参加したことがあります、今後も参加したい」が 36.7%と最も多く、次いで「参加したことは無いが、今後は参加したい」が 15.2%となっています。

【クロス集計】

(%)

		回答数	参加したことがあります、今後も参加したい	参加したことはあるが、今後は参加したくない	参加したことは無いが、今後は参加したい	参加しない、行っていることを知らない	未回答・不明
全体		1,143	36.7	11.0	15.2	14.3	22.8
性別	男性	689	41.4	11.3	13.1	13.4	20.9
	女性	442	29.0	10.9	18.8	16.1	25.3
	回答しない	3	66.7	0.0	0.0	0.0	33.3
	未回答・不明	9	44.4	0.0	11.1	0.0	44.4
年齢別	64歳以下	43	27.9	9.3	14.0	20.9	27.9
	65～69歳	173	23.7	8.7	19.1	19.1	29.5
	70～74歳	296	35.8	9.5	17.6	15.2	22.0
	75～79歳	355	36.1	10.7	15.2	14.4	23.7
	80～84歳	199	47.7	14.6	11.6	10.6	15.6
	85歳以上	73	49.3	16.4	8.2	5.5	20.5
	未回答・不明	4	25.0	0.0	0.0	0.0	75.0

問 12 (センターで就業している方へ)センターでの就業のメリットは何ですか？(複数回答可)



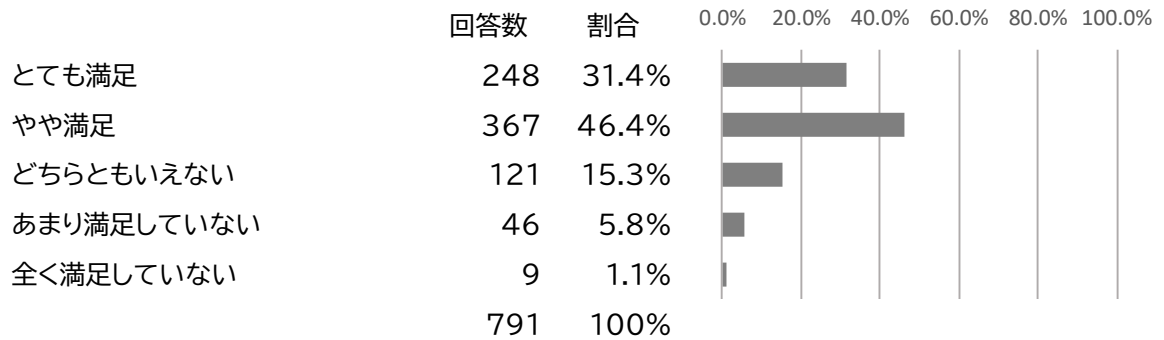
- センターでの就業のメリットは、「自分のライフスタイルに合った仕事ができる」が 25.7%と最も多く、次いで「自分の適性に合った仕事に就ける」が 17.7%、「公共的な団体なので安心できる」が 17.3%となっています。

【クロス集計】

(%)

		回答数	自分のライフスタイルに合った仕事ができる	同年代の仕事仲間ができる	自分の適性に合った仕事に就ける	公共的な仕事に就ける	公共的な団体なので安心できる	発注者が信頼できる	契約手続等を任せられる	その他
全体		1,756	25.7	13.0	17.7	7.2	17.3	9.1	8.0	1.9
性別	男性	1,068	25.5	14.5	17.7	8.7	16.4	8.2	6.7	2.2
	女性	676	26.3	10.2	17.9	4.9	18.8	10.7	9.9	1.3
	回答しない	3	33.3	0.0	0.0	0.0	33.3	0.0	0.0	33.3
	未回答・不明	9	11.1	44.4	11.1	11.1	11.1	0.0	11.1	0.0
年齢別	64歳以下	69	30.4	4.3	18.8	7.2	17.4	8.7	8.7	4.3
	65～69歳	239	23.8	9.2	16.7	10.0	19.2	10.5	8.8	1.7
	70～74歳	498	27.9	13.9	17.7	8.2	14.3	7.2	8.4	2.4
	75～79歳	544	25.2	12.7	17.6	6.3	19.5	9.2	7.9	1.7
	80～84歳	307	25.1	16.3	16.3	6.5	17.3	9.4	7.5	1.6
	85歳以上	99	21.2	15.2	24.2	3.0	16.2	14.1	5.1	1.0

問 13 (センターで就業している方へ)センターでの就業内容に満足していますか？



※問10で「センターで就業している方」を対象とした設問ですが、過去に就業歴のある方からも回答を頂いたため、回答結果全てを集計しています。

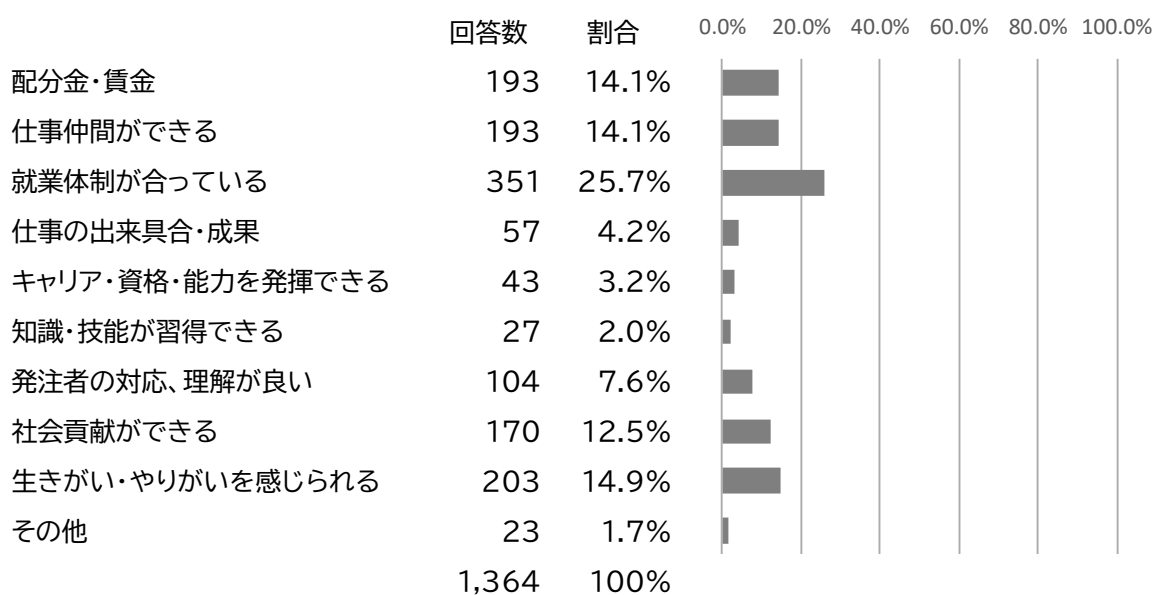
- センターでの就業内容に満足しているかは、「やや満足」が 46.4%と最も多く、次いで「とても満足」が 31.4%となっています。

【クロス集計】

(%)

		回答数	とても満足	やや満足	どちらともいえない	あまり満足していない	全く満足していない
全体		791	31.4	46.4	15.3	5.8	1.1
性別	男性	490	34.3	45.3	14.7	4.5	1.2
	女性	295	26.8	47.8	16.6	8.1	0.7
	回答しない	2	0.0	50.0	0.0	0.0	50.0
	未回答・不明	4	25.0	75.0	0.0	0.0	0.0
年齢別	64歳以下	26	46.2	34.6	7.7	11.5	0.0
	65～69歳	111	23.4	51.4	21.6	3.6	0.0
	70～74歳	211	30.3	46.0	19.4	2.8	1.4
	75～79歳	241	27.4	51.5	13.3	7.9	0.0
	80～84歳	148	38.5	43.9	8.1	7.4	2.0
	85歳以上	53	43.4	28.3	18.9	3.8	5.7
	未回答・不明	1	0.0	0.0	0.0	100.0	0.0

問 14 (問 13 でとても満足・やや満足とお答えの方に)その理由は？(複数回答可)



[その他の内容]

- ・健康維持
- ・健康維持できているがもう少し働きたい
- ・仕事先から感謝されること
- ・病院に行くことが多い為
- ・現場にトイレが無い
- ・現場まで1時間かかる
- ・社会とのつながり
- ・健康な日々を送る
- ・妻の死がまぎれる
- ・体力的に無理のない業務内容であること
- ・午前中の作業で自由時間が出来る
- ・日常生活への負担が少ない
- ・時間の自由度の高い仕事に就いている
- ・生活にリズムができる
- ・運動になる
- ・自由に内容を選べる
- ・信頼して任せてもらえる
- ・将来の日本の為に育ていく子供達を見ているのが嬉しいから

- センターでの就業に「とても満足」「やや満足」の理由は、「就業体制が合っている」が 25.7%と最も多く、次いで「生きがい・やりがいを感じられる」が 14.9%となっています。

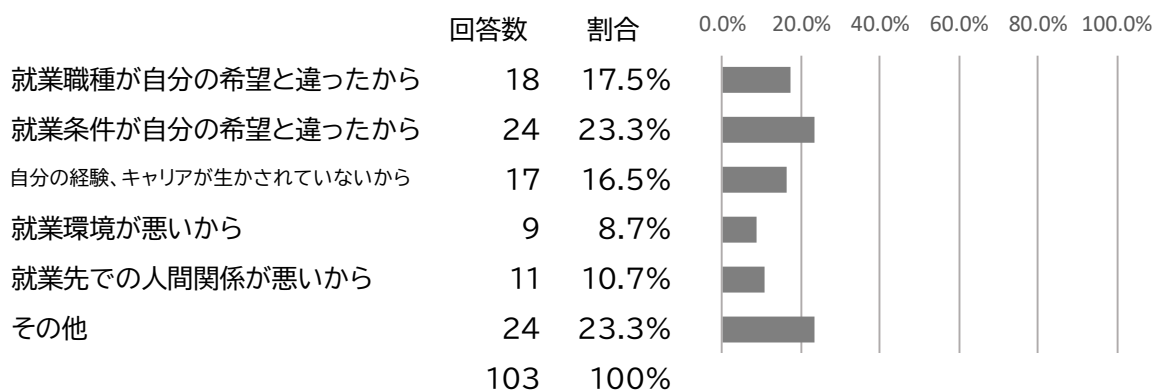
【クロス集計】

(%)

		回答数	配分金・賃金	仕事仲間ができる	就業体制が合っている	仕事の出来具合・成果	キャリア・資格・能力を発揮できる
全体		1,364	14.1	14.1	25.7	4.2	3.2
性別	男性	867	14.0	15.8	26.6	4.5	3.5
	女性	484	14.9	10.7	24.6	3.3	2.5
	回答しない	2	0.0	0.0	50.0	0.0	0.0
	未回答・不明	11	0.0	36.4	0.0	18.2	9.1
年齢別	64歳以下	48	14.6	10.4	25.0	4.2	4.2
	65～69歳	175	12.6	17.1	21.1	5.1	1.1
	70～74歳	383	13.1	13.6	26.1	2.9	4.2
	75～79歳	405	15.8	13.6	28.6	5.7	3.2
	80～84歳	280	15.4	14.6	24.3	3.6	2.5
	85歳以上	73	9.6	13.7	24.7	2.7	4.1

		回答数	知識・技能が習得できる	発注者の対応、理解が良い	社会貢献ができる	生きがい・やりがいを感じられる	その他
全体		1,364	2.0	7.6	12.5	14.9	1.7
性別	男性	867	2.1	5.0	14.1	12.9	1.6
	女性	484	1.7	12.4	9.7	18.4	1.9
	回答しない	2	0.0	50.0	0.0	0.0	0.0
	未回答・不明	11	9.1	0.0	9.1	18.2	0.0
年齢別	64歳以下	48	6.3	10.4	12.5	10.4	2.1
	65～69歳	175	1.1	8.0	17.1	15.4	1.1
	70～74歳	383	3.7	7.0	12.5	15.1	1.8
	75～79歳	405	1.0	7.2	10.6	12.8	1.5
	80～84歳	280	1.1	8.6	12.5	16.4	1.1
	85歳以上	73	1.4	6.8	11.0	20.5	5.5

問 15 (問13であまり満足していない・全く満足していないとお答えの方に)その理由は？(複数回答可)



[その他の内容]

- ・賃金が低い
- ・事務局のサポート不十分
- ・休みの予定が立てづらい
- ・これがシルバーの仕事かと思う程過酷???
- ・仕事の案件が少ない
- ・就業が少ない
- ・週2回くらいが良い
- ・仕事量が多い
- ・人間関係
- ・内容が不十分
- ・入職時と条件が変わった
- ・就業時間が短いから
- ・作業量が多すぎる
- ・そろそろ引き時か
- ・就業先の担当者がよく変わり指示が分かりにくい。立場が非常に弱い。
- ・仕事がきつく、他の曜日の会員がよく休み、代わりに出なくてははいけなかったから。
- ・昨年は仕事を頂きましたが今年はセンタースタッフに催促しても頂けません。なぜか？

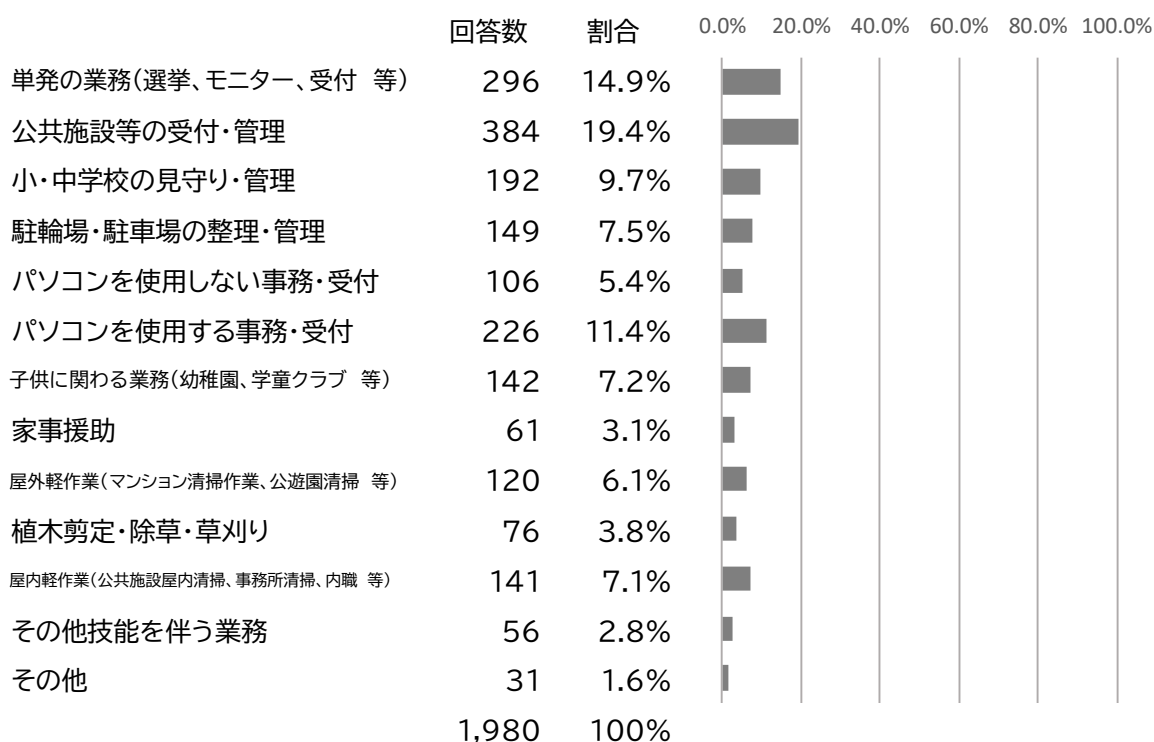
- センターでの就業に「あまり満足していない」「全く満足していない」理由は、「就業条件が自分の希望と違ったから」と「その他」が 23.3%と最も多く、次いで「就業職種が自分の希望と違ったから」が 17.5%となっています。

【クロス集計】

(%)

		回答数	就業職種が 自分の希望 と違ったから	就業条件が 自分の希望 と違ったから	自分の経験、 キャリアが生 かされていないから	就業環境が 悪いから	就業先での 人間関係が 悪いから	その他
全体		106	17.0	22.6	16.0	8.5	10.4	25.5
性別	男性	56	16.1	16.1	16.1	8.9	14.3	28.6
	女性	46	19.6	30.4	15.2	8.7	4.3	21.7
	回答しない	3	0.0	33.3	0.0	0.0	33.3	33.3
	未回答・不明	1	0.0	0.0	100.0	0.0	0.0	0.0
年齢別	64歳以下	4	0.0	50.0	25.0	0.0	0.0	25.0
	65～69歳	16	18.8	25.0	12.5	6.3	6.3	31.3
	70～74歳	18	0.0	11.1	22.2	11.1	0.0	55.6
	75～79歳	35	22.9	14.3	17.1	2.9	17.1	25.7
	80～84歳	23	21.7	39.1	13.0	17.4	4.3	4.3
	85歳以上	8	25.0	25.0	12.5	0.0	25.0	12.5
	未回答・不明	2	0.0	0.0	0.0	50.0	50.0	0.0

問 16 (就業・未就業に係わらず)どの様な職種の仕事を希望しますか？(複数回答可)



[その他の内容]

- ・障がい者支援に係わる仕事
- ・接客
- ・小売業
- ・スーパー品出し
- ・年齢が気になる
- ・就業にこだわっていない
- ・セミナーなどの開催
- ・ゴルフ練習場
- ・スーパー派遣
- ・自転車修理
- ・ポスティング
- ・チラシ配布
- ・教員免許を活かせる仕事
- ・技術職
- ・電話対応
- ・語学指導
- ・チラシ配布
- ・中国語指導
- ・スポーツ指導員
- ・就業時間が合う
- ・野草園で火曜日に働く事
- ・体力の必要ない仕事
- ・海外取引アシスト

➤ どの様な職種の仕事を希望するかは、「公共施設等の受付・管理」が 19.4%と最も多く、次いで「単発の業務(選挙、モニター、受付 等)」が 14.9%、「パソコンを使用する事務・受付」が 11.4%となっています。

【クロス集計】

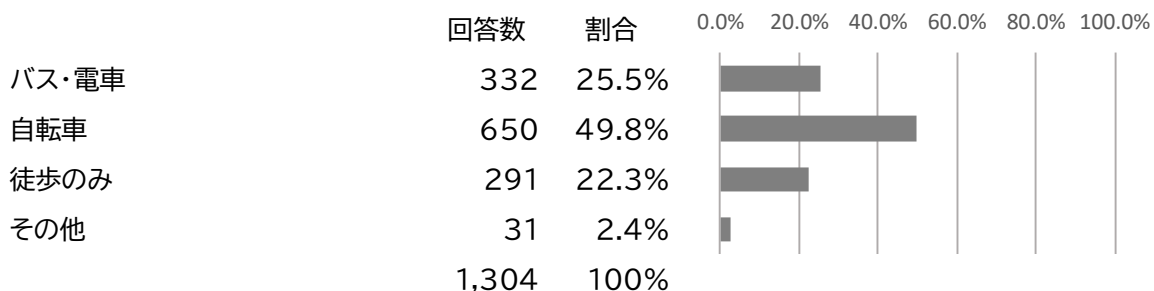
(%)

		回答数	単発の業務	公共施設等の受付・管理	小・中学校の見守り・管理	駐輪場・駐車場の整理・管理	パソコンを使用しない事務・受付	パソコンを使用する事務・受付	子供に関わる業務
全体		1,981	14.9	19.4	9.7	7.5	5.4	11.4	7.2
性別	男性	1,237	11.8	21.5	11.9	12.0	2.8	12.7	5.5
	女性	731	20.5	15.9	6.0	0.1	9.7	9.2	9.7
	回答しない	6	0.0	16.7	0.0	0.0	0.0	16.7	50.0
	未回答・不明	7	0.0	14.3	14.3	0.0	0.0	14.3	0.0
年齢別	64歳以下	113	17.7	14.2	8.8	8.0	5.3	13.3	5.3
	65～69歳	370	17.3	20.5	7.8	2.4	7.6	15.4	8.1
	70～74歳	565	16.5	22.5	8.8	7.4	4.2	13.1	6.4
	75～79歳	542	15.1	17.9	11.1	8.1	6.1	11.3	6.6
	80～84歳	298	9.7	18.1	11.7	11.1	4.4	5.0	8.7
	85歳以上	92	8.7	15.2	8.7	13.0	2.2	4.3	7.6
	未回答・不明	1	0.0	0.0	0.0	0.0	0.0	0.0	100.0

		回答数	家事援助	屋外軽作業	植木剪定・除草・草刈り	屋内軽作業	その他技能を伴う業務	その他
全体		1,981	3.1	6.1	3.8	7.1	2.8	1.6
性別	男性	1,237	0.2	6.6	5.0	5.2	3.2	1.6
	女性	731	7.9	5.1	1.9	10.5	2.1	1.4
	回答しない	6	0.0	0.0	0.0	0.0	0.0	16.7
	未回答・不明	7	0.0	14.3	0.0	0.0	28.6	14.3
年齢別	64歳以下	113	3.5	8.0	3.5	7.1	4.4	0.9
	65～69歳	370	1.9	4.6	4.1	6.8	2.4	1.1
	70～74歳	565	3.4	4.2	2.5	6.2	3.0	1.8
	75～79歳	542	1.7	5.7	4.1	7.6	2.6	2.2
	80～84歳	298	6.7	9.7	4.0	7.7	1.7	1.3
	85歳以上	92	2.2	10.9	9.8	9.8	6.5	1.1
	未回答・不明	1	0	0	0	0	0	0

安全について

問 17 仕事の往復時や就業中の交通手段は？(複数回答可)



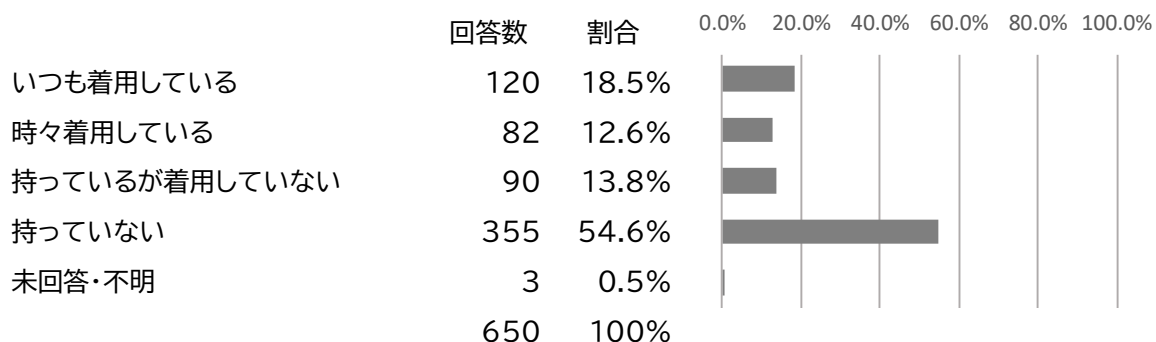
- 仕事の往復時や就業中の交通手段は、「自転車」が 49.8%と最も多く、次いで「バス・電車」が 25.5%、「徒歩のみ」が 22.3%となっています。

【クロス集計】

(%)

		回答数	バス・電車	自転車	徒歩のみ	その他
全体		1,304	25.5	49.8	22.3	2.4
性別	男性	801	22.0	53.2	21.3	3.5
	女性	493	31.0	44.8	23.5	0.6
	回答しない	5	20.0	60.0	20.0	0.0
	未回答・不明	5	40.0	0.0	60.0	0.0
年齢別	64歳以下	57	26.3	49.1	22.8	1.8
	65～69歳	200	24.0	52.5	21.5	2.0
	70～74歳	356	26.7	46.1	25.0	2.2
	75～79歳	397	25.7	50.1	22.7	1.5
	80～84歳	210	22.9	52.9	20.0	4.3
	85歳以上	82	28.0	51.2	17.1	3.7
	未回答・不明	2	50.0	50.0	0.0	0.0

問 18 (問17 で自転車とお答えの方に)自転車に乗る際にヘルメットを着用していますか？



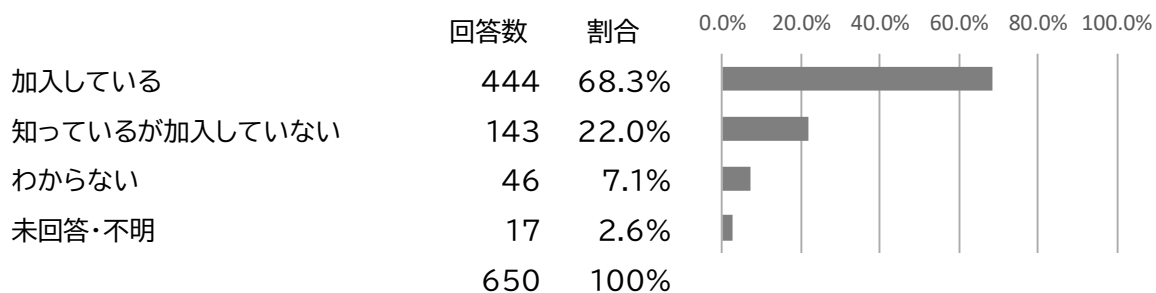
- 「自転車」とお答えの方に自転車に乗る際にヘルメットを着用しているかは、「持っていない」が 54.6%と最も多く、次いで「いつも着用している」が 18.5%となっています。

【クロス集計】

(%)

		回答数	いつも着用している	時々着用している	持っているが着用していない	持っていない	未回答・不明
全体		650	18.5	12.6	13.8	54.6	0.5
性別	男性	426	23.0	14.3	12.7	49.8	0.2
	女性	221	9.0	9.5	16.3	64.3	0.9
	未回答・不明	3	66.7	0.0	0.0	33.3	0.0
年齢別	64 歳以下	28	10.7	14.3	0.0	71.4	3.6
	65～69 歳	105	10.5	11.4	14.3	63.8	0.0
	70～74 歳	164	14.6	12.8	14.0	58.5	0.0
	75～79 歳	199	24.1	11.1	12.1	52.8	0.0
	80～84 歳	111	20.7	12.6	20.7	44.1	1.8
	85 歳以上	42	23.8	21.4	11.9	42.9	0.0
	未回答・不明	1	100.0	0.0	0.0	0.0	0.0

問 19 (問17 で自転車とお答えの方に)自転車賠償責任保険に加入していますか？



- 「自転車」とお答えの方に自転車賠償責任保険に加入しているかは、「加入している」が 68.3%と最も多く、次いで「知っているが加入していない」が 22.0%となっています。

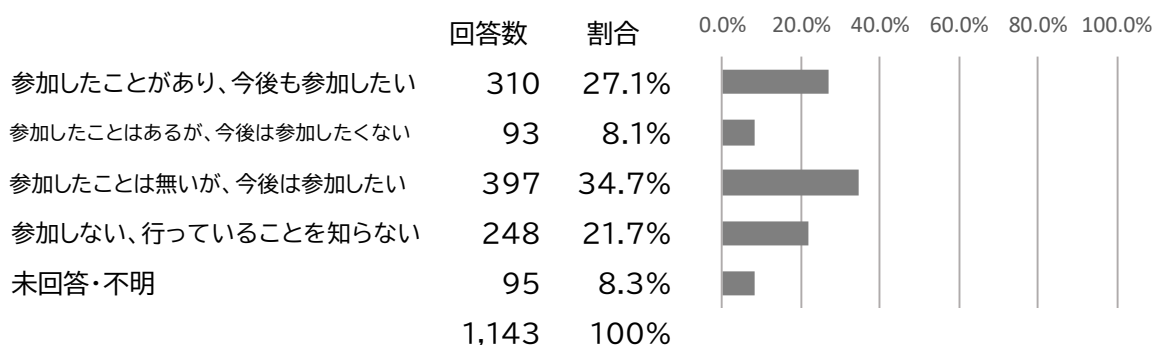
【クロス集計】

(%)

		回答数	加入している	知っているが加入していない	わからない	未回答・不明
全体		650	68.3	22.0	7.1	2.6
性別	男性	426	68.1	22.8	6.8	2.3
	女性	221	68.8	20.4	7.7	3.2
	未回答・不明	3	66.7	33.3	0.0	0.0
年齢別	64歳以下	28	67.9	14.3	14.3	3.6
	65～69歳	105	75.2	17.1	7.6	0.0
	70～74歳	164	72.6	18.9	6.7	1.8
	75～79歳	199	66.3	25.1	6.5	2.0
	80～84歳	111	63.1	25.2	5.4	6.3
	85歳以上	42	57.1	28.6	9.5	4.8
	未回答・不明	1	100.0	0.0	0.0	0.0

研修会について

問 20 センターで行っている研修会に参加したことはありますか？



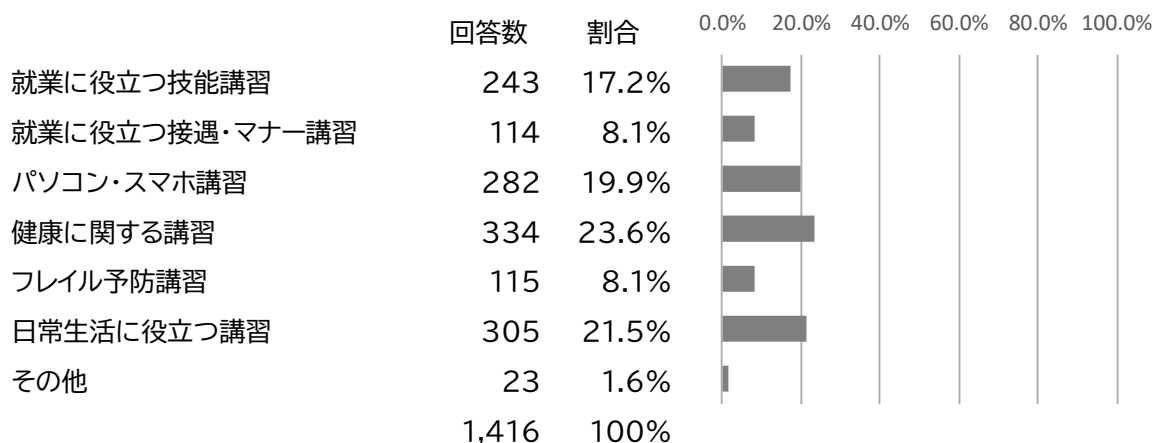
- センターで行っている研修会に参加したことがあるかは、「参加したことは無いが、今後は参加したい」が 34.7%と最も多く、次いで「参加したことがあり、今後も参加したい」が 27.1%、「参加しない、行っていることを知らない」が 21.7%となっています。

【クロス集計】

(%)

		回答数	参加したことがあり、今後も参加したい	参加したことはあるが、今後は参加したくない	参加したことは無いが、今後は参加したい	参加しない、行っていることを知らない	未回答・不明
全体		1,143	27.1	8.1	34.7	21.7	8.3
性別	男性	689	29.9	8.9	34.7	19.6	7.0
	女性	442	22.9	7.0	35.5	24.9	9.7
	回答しない	3	33.3	33.3	0.0	0.0	33.3
	未回答・不明	9	22.2	0.0	11.1	33.3	33.3
年齢別	64歳以下	43	25.6	7.0	39.5	23.3	4.7
	65～69歳	173	13.3	4.0	44.5	32.9	5.2
	70～74歳	296	27.0	7.8	35.1	24.3	5.7
	75～79歳	355	27.0	8.7	33.0	20.6	10.7
	80～84歳	199	36.7	8.5	31.2	14.1	9.5
	85歳以上	73	35.6	16.4	27.4	9.6	11.0
	未回答・不明	4	25.0	0.0	0.0	25.0	50.0

問 21 今後開催してほしい研修会はありますか？(複数回答可)



[その他の内容]

- ・英会話
- ・仲間作り
- ・植木剪定
- ・栄養と健康
- ・自転車関係
- ・AI
- ・ドローン
- ・会員にアンケートなどを実施して研修会を実施してほしい
- ・交通ルール
- ・家事援助に初めて仕事に行くとき戸惑ったので、初めての為の知識が知りたかった
- ・年金、保険、税金、経理
- ・体質改善、生活習慣病、栄養食品

- 今後開催してほしい研修会は、「健康に関する講習」が 23.6%と最も多く、次いで「日常生活に役立つ講習」が 21.5%、「パソコン・スマホ講習」が 19.9%となっています。

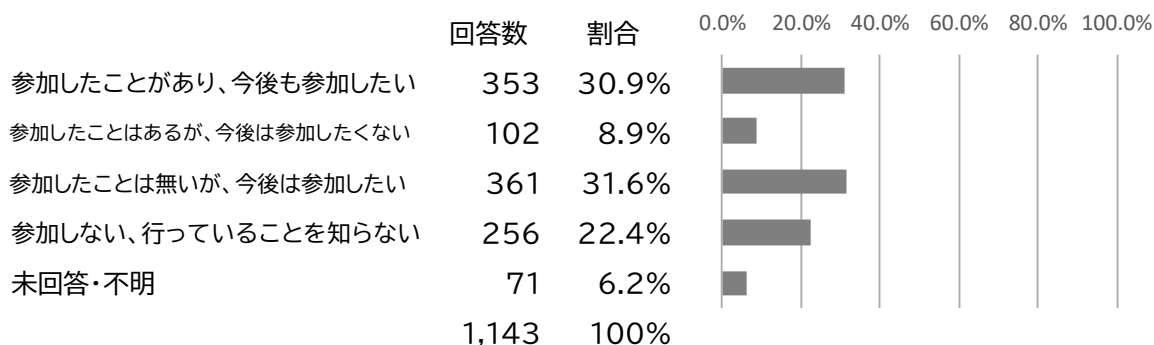
【クロス集計】

(%)

		回答数	就業に役立つ技能講習	就業に役立つ接遇・マナー講習	パソコン・スマホ講習	健康に関する講習	フレイル予防講習	日常生活に役立つ講習	その他
全体		1,417	17.1	8.0	19.9	23.6	8.1	21.5	1.7
性別	男性	844	16.8	7.9	19.8	24.8	7.8	21.1	1.8
	女性	559	17.9	8.4	19.9	21.6	8.6	22.2	1.4
	回答しない	5	0.0	0.0	20.0	40.0	0.0	40.0	0.0
	未回答・不明	9	11.1	0.0	33.3	22.2	11.1	11.1	11.1
年齢別	64歳以下	61	29.5	13.1	14.8	23.0	3.3	14.8	1.6
	65～69歳	241	22.4	8.7	16.6	23.2	4.6	22.8	1.7
	70～74歳	404	18.3	7.9	21.3	18.8	9.4	22.5	1.7
	75～79歳	404	14.6	6.9	21.5	22.0	8.7	24.5	1.7
	80～84歳	229	12.2	7.9	19.7	30.6	10.5	17.5	1.7
	85歳以上	76	11.8	9.2	19.7	38.2	5.3	14.5	1.3
	未回答・不明	2	50.0	0.0	0.0	0.0	50.0	0.0	0.0

会員交流について

問 22 地区全員交流会に参加したことがありますか？



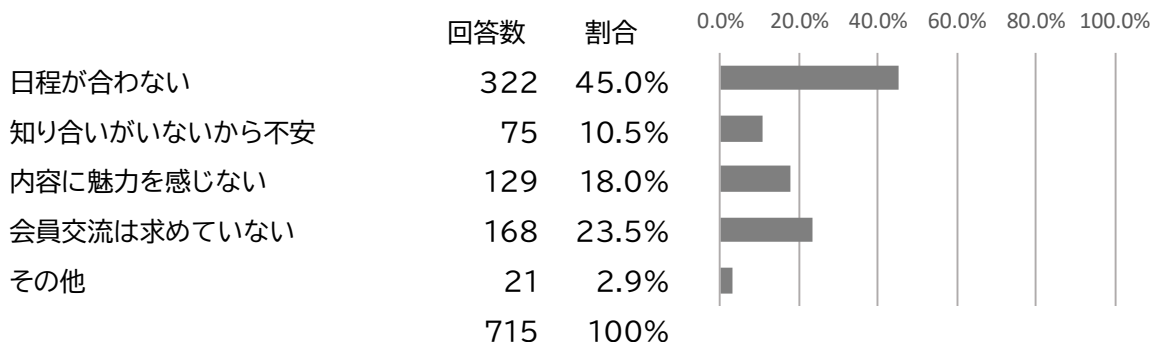
- 地区全員交流会に参加したことがあるかは、「参加したことは無いが、今後は参加したい」が 31.6%と最も多く、次いで「参加したことがあります、今後も参加したい」が 30.9%となっています。

【クロス集計】

(%)

		回答数	参加したこ とがあり、今後 も参加したい	参加したことは あるが、今後は 参加したくない	参加したことは 無いが、今後は 参加したい	参加しない、 行っているこ とを知らない	未回答・不明
全体		1,143	30.9	8.9	31.6	22.4	6.2
性別	男性	689	30.6	9.6	31.9	22.6	5.2
	女性	442	31.2	7.5	31.4	22.6	7.2
	回答しない	3	0.0	66.7	0.0	0.0	33.3
	未回答・不明	9	44.4	11.1	22.2	0.0	22.2
年齢別	64 歳以下	43	25.6	2.3	34.9	34.9	2.3
	65～69 歳	173	13.9	5.8	41.6	34.7	4.0
	70～74 歳	296	28.0	6.4	31.8	28.4	5.4
	75～79 歳	355	29.3	11.3	31.0	20.0	8.5
	80～84 歳	199	48.7	9.5	24.1	12.1	5.5
	85 歳以上	73	46.6	16.4	28.8	2.7	5.5
	未回答・不明	4	0.0	25.0	25.0	0.0	50.0

問 23 (問22で参加したくない、参加したことが無いとお答えの方に)その理由は？(複数回答可)



[その他の内容]

- ・今回初めての交流会
- ・年齢層が高く一つ上の世代の内容だったから
- ・余興が民謡など古臭い
- ・仕事がきつい為休みの日が体を休めたい
- ・何をしているのかわからない
- ・シルバーの一環と思って参加している
- ・時間的余裕が無い
- ・シフトが合わない
- ・詳細がわからないから
- ・入会して日が浅い
- ・社会参加以上の向上性に乏しい
- ・存在を知らない
- ・就業日と重なる
- ・現在別の仕事に就いている
- ・加齢

※問22で「参加したくない」「参加したことが無い」と答えた方を対象とした設問ですが、回答結果全てを集計しています。

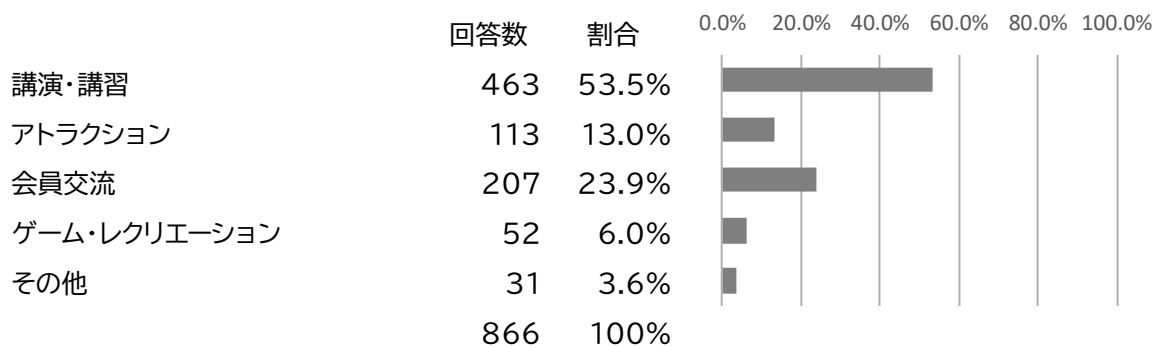
- 地区全員交流会に「参加したくない」「参加したことが無い」理由は、「日程が合わない」が45.0%と最も多く、次いで「会員交流は求めている」が23.5%、「内容に魅力を感じない」が18.0%となっています。

【クロス集計】

(%)

		回答数	日程が合わない	知り合いがい ないから不安	内容に魅力 を感じない	会員交流は求 めていない	その他
全体		715	45.0	10.5	18.0	23.5	2.9
性別	男性	422	43.4	9.0	22.3	23.5	1.9
	女性	287	47.4	12.9	11.8	23.7	4.2
	回答しない	2	50.0	0.0	0.0	0.0	50.0
	未回答・不明	4	50.0	0.0	25.0	25.0	0.0
年齢別	64歳以下	34	47.1	5.9	8.8	35.3	2.9
	65～69歳	150	46.7	11.3	16.7	22.0	3.3
	70～74歳	202	44.1	11.4	20.3	21.3	3.0
	75～79歳	217	42.9	12.0	17.1	26.3	1.8
	80～84歳	77	49.4	5.2	18.2	24.7	2.6
	85歳以上	33	45.5	9.1	24.2	12.1	9.1
	未回答・不明	2	50.0	0.0	50.0	0.0	0.0

問 24 地区全員交流会で行って欲しい内容はありますか？(複数回答可)



[その他の内容]

- ・スポーツ交流会
- ・シニア向け漫談
- ・楽しい講演が良い
- ・飲み会、お茶会
- ・製作物等展示販売会
- ・シルバーの役割外
- ・お茶会
- ・健康体操
- ・スキル、資格取得講習会
- ・創造的取り組み
- ・全員では無理
- ・実態報告
- ・落語、漫才、お笑い
- ・世界の動きや人の生き方など前向きな話が聞きたい
- ・東部地区全員交流会が良いと思う(一部講演、二部高齢者漫談)

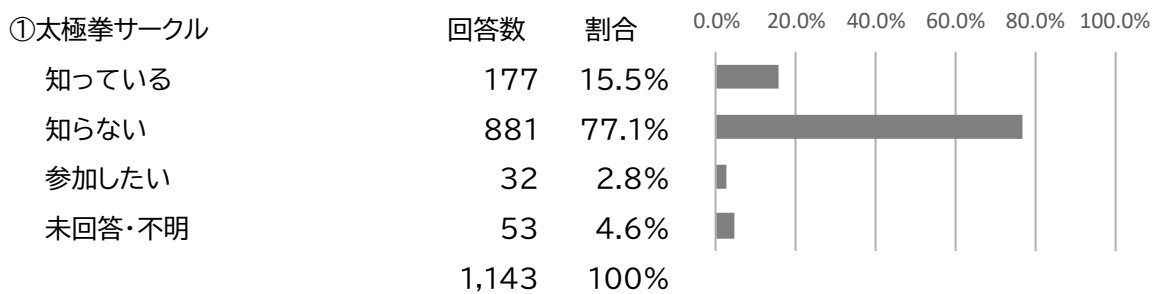
- 地区全員交流会で行って欲しい内容は、「講演・講習」が 53.5%と最も多く、次いで「会員交流」が 23.9%、「アトラクション」が 13.0%となっています。

【クロス集計】

(%)

		回答数	講演・講習	アトラクシ ョン	会員交流	ゲーム・レクリ エーション	その他
全体		866	53.5	13.0	23.9	6.0	3.6
性別	男性	536	51.9	12.9	27.6	4.3	3.4
	女性	324	56.2	13.0	17.9	9.0	4.0
	回答しない	1	0.0	100.0	0.0	0.0	0.0
	未回答・不明	5	60.0	20.0	20.0	0.0	0.0
年齢別	64歳以下	32	53.1	12.5	21.9	9.4	3.1
	65～69歳	123	62.6	8.9	21.1	4.1	3.3
	70～74歳	243	54.7	11.1	23.5	8.2	2.5
	75～79歳	244	54.9	14.3	21.7	4.9	4.1
	80～84歳	179	49.2	17.3	25.1	5.0	3.4
	85歳以上	44	29.5	11.4	43.2	6.8	9.1
	未回答・不明	1	100.0	0.0	0.0	0.0	0.0

問 25 センターで行っているサークル活動について知っていますか？

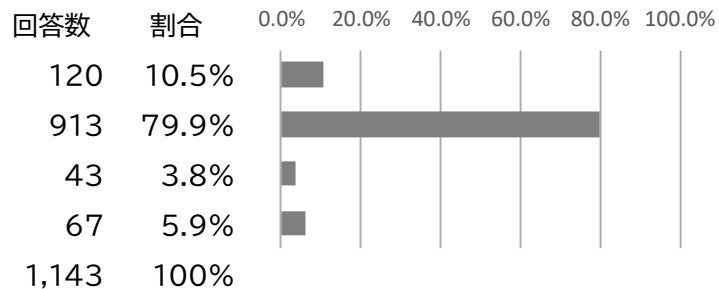


【クロス集計】

(%)

		回答数	知っている	知らない	参加したい	未回答・不明
全体		1,143	15.5	77.1	2.8	4.6
性別	男性	689	13.2	79.4	2.6	4.8
	女性	442	18.8	74.0	3.2	4.1
	回答しない	3	0.0	100.0	0.0	0.0
	未回答・不明	9	33.3	44.4	0.0	22.2
年齢別	64歳以下	43	9.3	88.4	0.0	2.3
	65～69歳	173	15.6	79.2	2.9	2.3
	70～74歳	296	17.6	74.0	4.1	4.4
	75～79歳	355	15.5	76.9	2.3	5.4
	80～84歳	199	15.1	75.4	2.5	7.0
	85歳以上	73	12.3	82.2	2.7	2.7
	未回答・不明	4	0.0	100.0	0.0	0.0

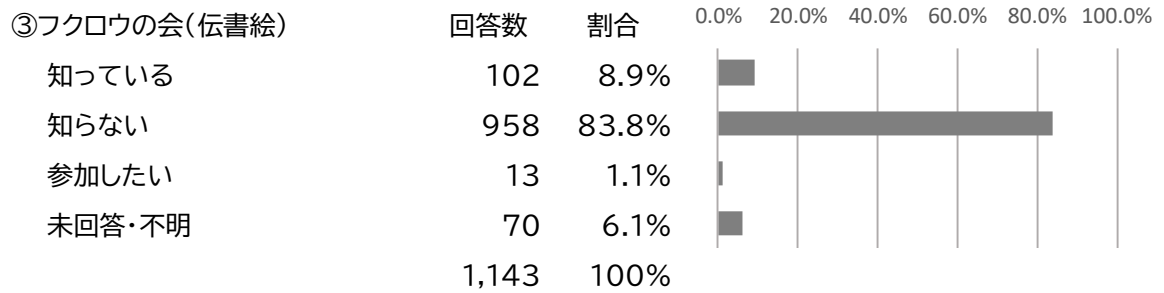
②スマホで遊ぼうサークル



【クロス集計】

(%)

		回答数	知っている	知らない	参加したい	未回答・不明
全体		1,143	10.5	79.9	3.8	5.9
性別	男性	689	10.2	80.8	3.6	5.4
	女性	442	10.9	78.7	4.1	6.3
	回答しない	3	0.0	100.0	0.0	0.0
	未回答・不明	9	22.2	55.6	0.0	22.2
年齢別	64歳以下	43	7.0	90.7	0.0	2.3
	65～69歳	173	9.8	86.1	1.7	2.3
	70～74歳	296	13.9	77.7	3.7	4.7
	75～79歳	355	10.7	79.7	3.1	6.5
	80～84歳	199	9.5	73.4	7.0	10.1
	85歳以上	73	2.7	84.9	5.5	6.8
	未回答・不明	4	0.0	100.0	0.0	0.0



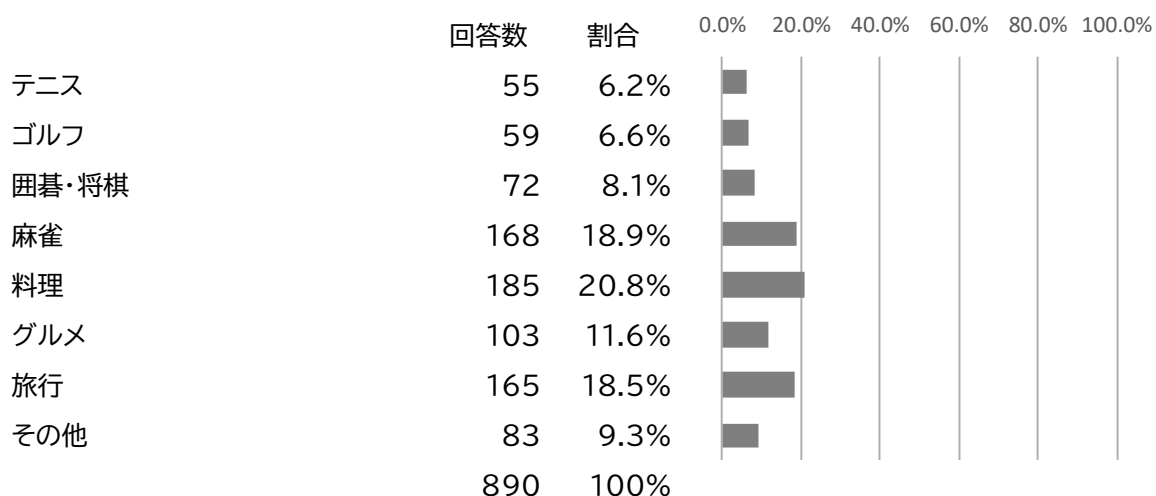
【クロス集計】

(%)

		回答数	知っている	知らない	参加したい	未回答・不明
全体		1,143	8.9	83.8	1.1	6.1
性別	男性	689	8.1	85.5	0.7	5.7
	女性	442	9.7	81.9	1.8	6.6
	回答しない	3	0.0	100.0	0.0	0.0
	未回答・不明	9	33.3	44.4	0.0	22.2
年齢別	64歳以下	43	7.0	90.7	0.0	2.3
	65～69歳	173	7.5	89.6	1.2	1.7
	70～74歳	296	11.5	80.4	1.4	6.8
	75～79歳	355	7.6	85.6	1.1	5.6
	80～84歳	199	9.5	79.4	1.0	10.1
	85歳以上	73	8.2	82.2	1.4	8.2
	未回答・不明	4	0.0	100.0	0.0	0.0

➤ センターで行っているサークル活動は、全サークル「知らない」が最も多かったです。

問 26 今後立ち上げてほしいサークルの種目はありますか？(複数回答可)



[その他の内容]

- ・卓球
- ・体操
- ・ポッチャ
- ・ピラティス
- ・グランドゴルフ
- ・ピックボール
- ・ボーリング
- ・ゲートボール
- ・ダンス
- ・フラダンス
- ・社交ダンス
- ・弓道
- ・運動系
- ・釣り
- ・登山
- ・ハイキング
- ・散歩
- ・ウォーキング
- ・ドライブ、ツーリング
- ・都内の名所ツアー
- ・音楽
- ・小さいオーケストラ
- ・バンド、楽器演奏
- ・カラオケ
- ・プログラミング
- ・手芸
- ・パッチワーク
- ・おしゃれ
- ・編み物
- ・クラフト教室
- ・刺繍
- ・切り絵
- ・茶道
- ・俳句
- ・絵画
- ・絵手紙
- ・書道
- ・写真
- ・演芸
- ・マジック
- ・鉄道
- ・ドローン
- ・ボードゲーム
- ・蕎麦打ち
- ・文学、歴史分野の研究会
- ・演劇鑑賞
- ・電気機器、技術的なこと
- ・語学
- ・日本語講習会
- ・英会話教室

➤ 今後立ち上げてほしいサークルは、「料理」が 20.8%と最も多く、次いで「麻雀」が 18.9%、「旅行」が 18.5%となっています。

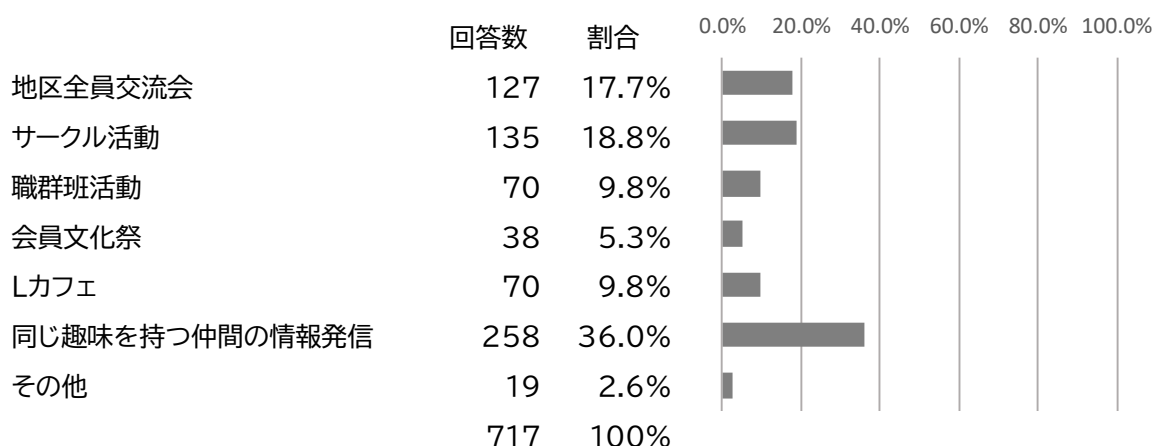
その他では「卓球」が多かったです。

【クロス集計】

(%)

		回答数	テニス	ゴルフ	囲碁・ 将棋	麻雀	料理	グルメ	旅行	その他
全体		895	6.1	6.6	8.0	18.8	20.7	11.5	18.4	9.8
性別	男性	578	7.8	9.2	9.9	20.4	17.3	9.7	16.8	9.0
	女性	308	2.6	1.9	4.9	15.6	26.9	14.9	21.8	11.4
	回答しない	4	0.0	0.0	0.0	0.0	25.0	25.0	25.0	25.0
	未回答・不明	5	40.0	0.0	0.0	40.0	20.0	0.0	0.0	0.0
年齢別	64歳以下	31	6.5	0.0	3.2	9.7	19.4	22.6	19.4	19.4
	65～69歳	149	10.7	8.7	3.4	12.8	22.1	14.1	14.1	14.1
	70～74歳	259	7.7	4.2	6.9	20.5	21.6	11.6	18.5	8.9
	75～79歳	240	4.2	9.2	8.8	20.8	19.2	11.7	15.4	10.8
	80～84歳	153	2.6	6.5	9.2	21.6	22.2	7.2	24.2	6.5
	85歳以上	63	4.8	4.8	20.6	15.9	15.9	9.5	25.4	3.2

問 27 今後センターで拡充して欲しい会員交流はありますか？(複数回答可)



[その他の内容]

- ・子供と老人の交流の場
- ・飲み会、お茶会
- ・交流は仕事のみとしたい
- ・職場内交流、情報交換
- ・カラオケ活動
- ・コーラス
- ・参加したことが無いのでわからない
- ・面倒くさい

➤ 今後センターで拡充して欲しい会員交流は、「同じ趣味を持つ仲間の情報発信」が 36.0%と最も多く、「サークル活動」が 18.8%、地区全員交流会」が 17.7%となっています。

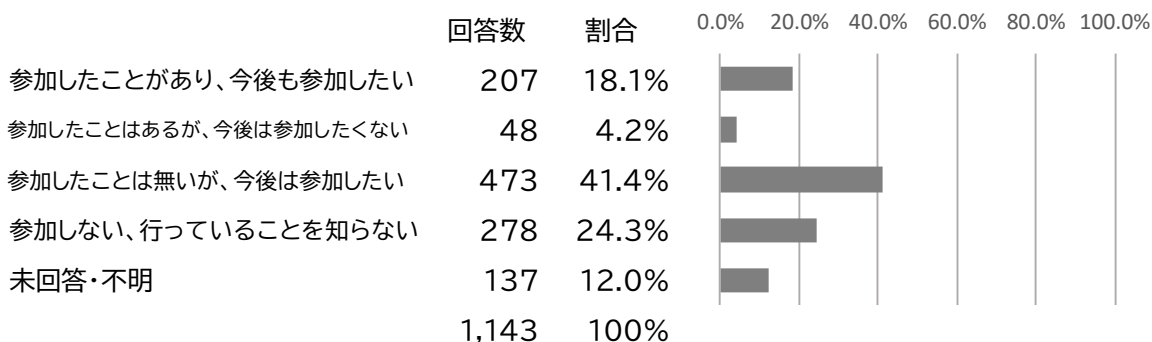
【クロス集計】

(%)

		回答数	地区全員交流会	サークル活動	職群班活動	会員文化祭	Lカフェ	同じ趣味を持つ仲間の情報発信	その他
全体		717	17.7	18.8	9.8	5.3	9.8	36.0	2.6
性別	男性	444	19.6	18.7	12.2	5.2	6.1	35.8	2.5
	女性	269	14.5	19.3	5.9	5.6	16.0	35.7	3.0
	回答しない	1	100.0	0.0	0.0	0.0	0.0	0.0	0.0
	未回答・不明	3	0.0	0.0	0.0	0.0	0.0	100.0	0.0
年齢別	64歳以下	32	15.6	15.6	9.4	6.3	6.3	43.8	3.1
	65～69歳	108	7.4	23.1	7.4	2.8	13.0	45.4	0.9
	70～74歳	183	17.5	19.7	8.2	4.4	9.8	36.6	3.8
	75～79歳	217	15.2	18.9	10.1	7.8	10.6	34.6	2.8
	80～84歳	128	31.3	15.6	12.5	3.9	5.5	28.9	2.3
	85歳以上	48	18.8	16.7	12.5	6.3	12.5	31.3	2.1
	未回答・不明	1	0.0	0.0	0.0	0.0	0.0	100.0	0.0

ボランティア活動について

問 28 センターで行っているボランティア活動に参加したことはありますか？



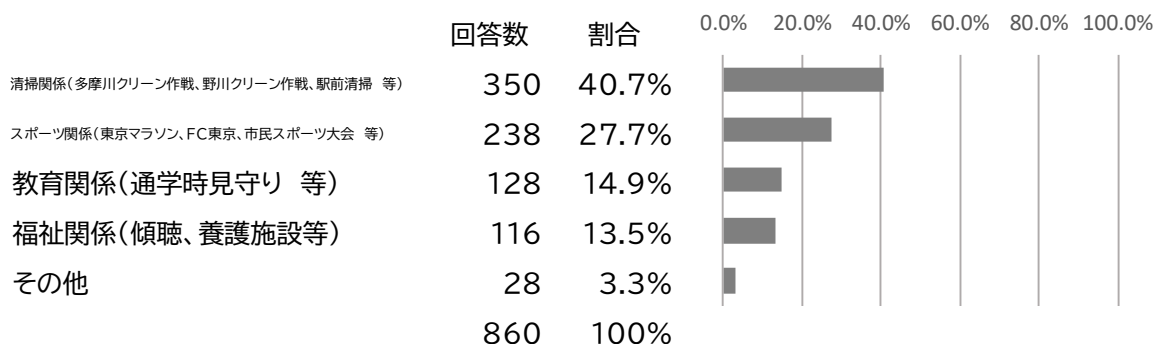
- センターで行っているボランティア活動への参加は、「参加したことは無いが、今後は参加したい」が 41.4%と最も多く、次いで「参加しない、行っていることを知らない」が 24.3%となっています。

【クロス集計】

(%)

		回答数	参加したことがあり、今後も参加したい	参加したことはあるが、今後は参加したくない	参加したことは無いが、今後は参加したい	参加しない、行っていることを知らない	未回答・不明
全体		1,143	18.1	4.2	41.4	24.3	12.0
性別	男性	689	20.0	4.5	41.9	23.4	10.2
	女性	442	15.4	3.6	41.2	26.0	13.8
	回答しない	3	0.0	0.0	0.0	33.3	66.7
	未回答・不明	9	11.1	11.1	22.2	11.1	44.4
年齢別	64歳以下	43	7.0	2.3	60.5	18.6	11.6
	65～69歳	173	8.7	1.7	49.1	34.7	5.8
	70～74歳	296	17.6	2.0	41.9	28.7	9.8
	75～79歳	355	17.2	5.4	40.8	21.4	15.2
	80～84歳	199	26.6	6.0	36.7	17.1	13.6
	85歳以上	73	31.5	8.2	26.0	20.5	13.7
	未回答・不明	4	0.0	25.0	25.0	0.0	50.0

問 29 今後参加したいボランティア活動はありますか？(複数回答可)



[その他の内容]

- ・災害ボランティア
- ・施設訪問演奏
- ・小中学校のクラブ活動の指導
- ・就業時間とプライベート時間のバランスが調和しているので申し訳ないが今のところ関心がない
- ・老人ホームへのパフォーマンス

➤ 今後参加したいボランティア活動は、「清掃関係」が 40.7%と最も多く、次いで「スポーツ関係」が 27.7%、「教育関係」が 14.9%となっています。

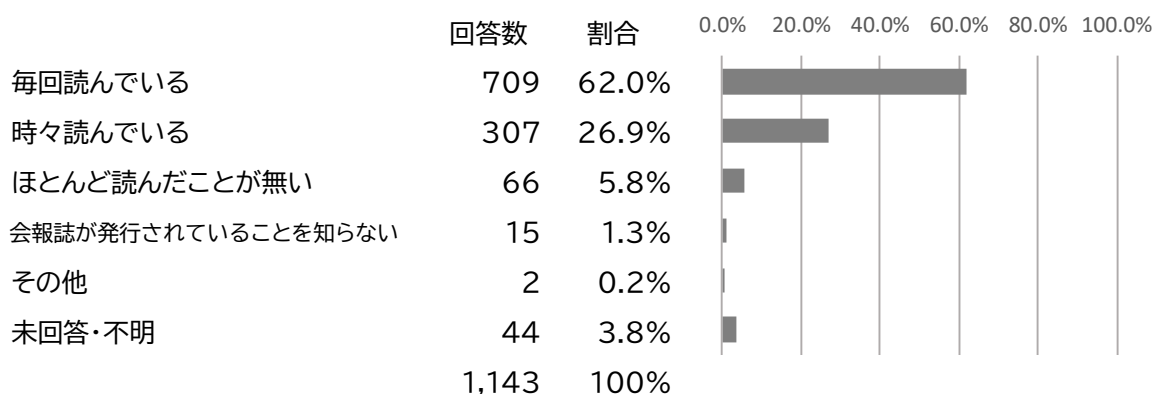
【クロス集計】

(%)

		回答数	清掃関係	スポーツ関係	教育関係	福祉関係	その他
全体		861	40.7	27.6	14.9	13.5	3.4
性別	男性	540	41.7	30.6	14.6	10.0	3.1
	女性	313	39.6	23.0	14.4	19.2	3.8
	回答しない	1	0.0	0.0	100.0	0.0	0.0
	未回答・不明	7	14.3	14.3	42.9	28.6	0.0
年齢別	64 歳以下	37	40.5	32.4	8.1	13.5	5.4
	65～69 歳	153	31.4	33.3	20.9	13.7	0.7
	70～74 歳	233	37.3	30.9	13.7	13.7	4.3
	75～79 歳	245	41.6	27.8	13.9	13.5	3.3
	80～84 歳	141	48.2	21.3	13.5	13.5	3.5
	85 歳以上	51	58.8	9.8	15.7	9.8	5.9
	未回答・不明	1	0.0	0.0	0.0	100.0	0.0

会報「働くよろこび」について

問 30 年 4 回発行される会報「働くよろこび」を読んでいますか？



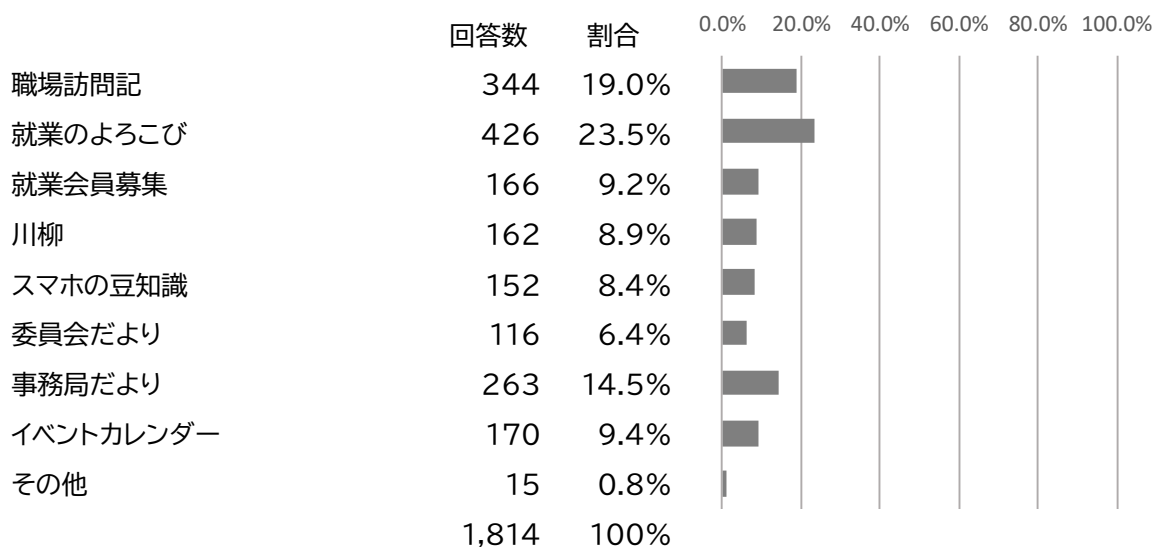
- 会報「働くよろこび」を読んでいるかは、「毎回読んでいる」が 62.0%と最も多く、次いで「時々読んでいる」が 26.9%となっています。

【クロス集計】

(%)

		回答数	毎回読んでいる	時々読んでいる	ほとんど読んだことが無い	会報誌が発行されていることを知らない	その他	未回答・不明
全体		1,143	62.0	26.9	5.8	1.3	0.2	3.8
性別	男性	689	62.1	27.1	6.1	1.2	0.3	3.2
	女性	442	62.2	26.5	5.4	1.6	0.0	4.3
	回答しない	3	33.3	33.3	0.0	0.0	0.0	33.3
	未回答・不明	9	55.6	22.2	0.0	0.0	0.0	22.2
年齢別	64 歳以下	43	46.5	44.2	4.7	2.3	0.0	2.3
	65～69 歳	173	50.3	37.0	10.4	1.2	0.0	1.2
	70～74 歳	296	59.8	28.0	8.4	1.7	0.3	1.7
	75～79 歳	355	62.0	26.5	4.5	1.4	0.3	5.4
	80～84 歳	199	73.4	18.6	2.0	0.5	0.0	5.5
	85 歳以上	73	78.1	13.7	1.4	1.4	0.0	5.5
	未回答・不明	4	50.0	0.0	0.0	0.0	0.0	50.0

問 31 (問30で毎回・時々読んでいるとお答えの方に)関心がある記事はありますか？(複数回答可)



[その他の内容]

- ・表紙
- ・就業情報
- ・活動状況全般
- ・つまらない
- ・全て
- ・自慢が多い
- ・何を生きがいとしているか
- ・漠然と目を通して

※問30で「毎回・時々読んでいる」と答えた方を対象とした設問ですが、回答結果全てを集計しています。

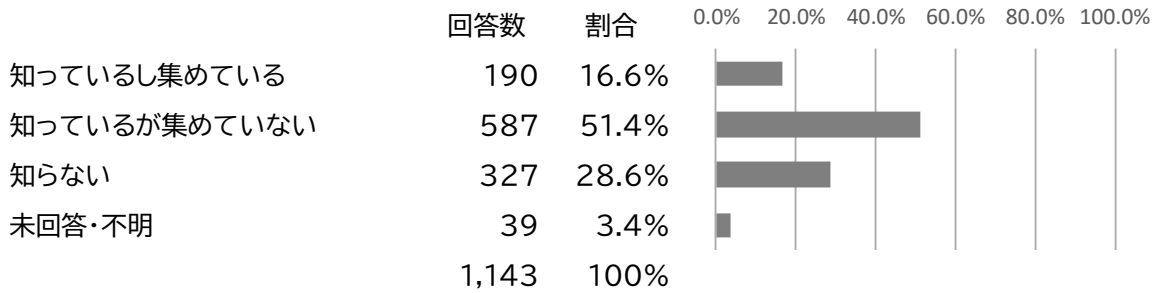
- 会報「働くよろこび」の関心がある記事は、「就業のよろこび」が 23.5%と最も多く、次いで「職場訪問記」が 19.0%、「事務局だより」が 14.5%となっています。

【クロス集計】

		回答数	(%)								
			職場訪問記	就業のよろこび	就業会員募集	川柳	スマホの豆知識	委員会だより	事務局だより	イベントカレンダー	その他
全体		1,814	19.0	23.5	9.2	8.9	8.4	6.4	14.5	9.4	0.8
性別	男性	1,111	19.9	22.0	9.1	8.0	7.7	6.8	16.0	9.7	0.9
	女性	688	17.4	25.9	9.4	10.6	9.4	5.7	11.9	8.9	0.7
	回答しない	1	0.0	100.0	0.0	0.0	0.0	0.0	0.0	0.0	0.0
	未回答・不明	14	21.4	21.4	0.0	0.0	14.3	14.3	21.4	7.1	0.0
年齢別	64歳以下	66	19.7	18.2	9.1	4.5	6.1	7.6	12.1	21.2	1.5
	65～69歳	253	24.9	17.4	7.9	8.3	9.1	6.7	11.5	13.4	0.8
	70～74歳	485	21.0	23.7	9.1	10.7	8.2	5.6	12.4	8.9	0.4
	75～79歳	558	18.3	23.5	10.4	7.3	8.6	6.8	15.2	8.8	1.1
	80～84歳	341	14.4	27.9	8.8	10.6	8.5	6.5	16.4	6.7	0.3
	85歳以上	108	13.0	25.0	7.4	8.3	7.4	6.5	23.1	6.5	2.8
	未回答・不明	3	33.3	66.7	0.0	0.0	0.0	0.0	0.0	0.0	0.0

スマイルポイントについて

問 32 スマイルポイントを知っていますか？



- スマイルポイントを知っているかは、「知っているが集めていない」が51.4%と最も多く、次いで「知らない」が28.6%、「知っているし集めている」が16.6%となっています。

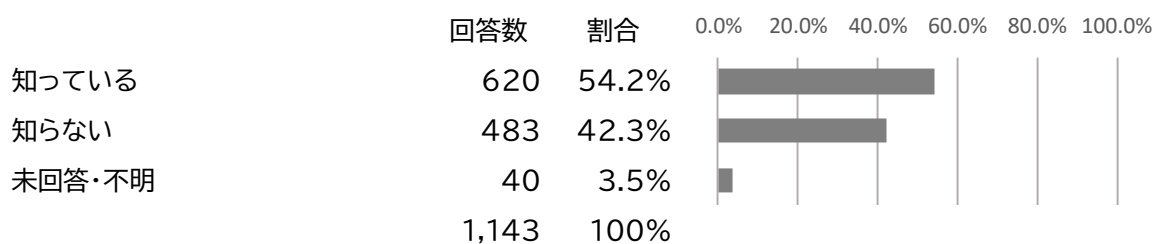
【クロス集計】

(%)

		回答数	知っているし集めている	知っているが集めていない	知らない	未回答・不明
全体		1,143	16.6	51.4	28.6	3.4
性別	男性	689	16.7	51.8	28.0	3.5
	女性	442	16.7	50.7	29.9	2.7
	回答しない	3	0.0	33.3	33.3	33.3
	未回答・不明	9	11.1	55.6	11.1	22.2
年齢別	64歳以下	43	14.0	67.4	16.3	2.3
	65～69歳	173	11.0	57.2	29.5	2.3
	70～74歳	296	16.6	54.4	26.7	2.4
	75～79歳	355	16.3	48.5	31.5	3.7
	80～84歳	199	21.1	51.8	23.6	3.5
	85歳以上	73	21.9	27.4	42.5	8.2
	未回答・不明	4	0.0	75.0	0.0	25.0

調布市シルバー人材センターについて

問 33 シルバー人材センターはおおむね週20時間までしか就業できないことは知っていますか？



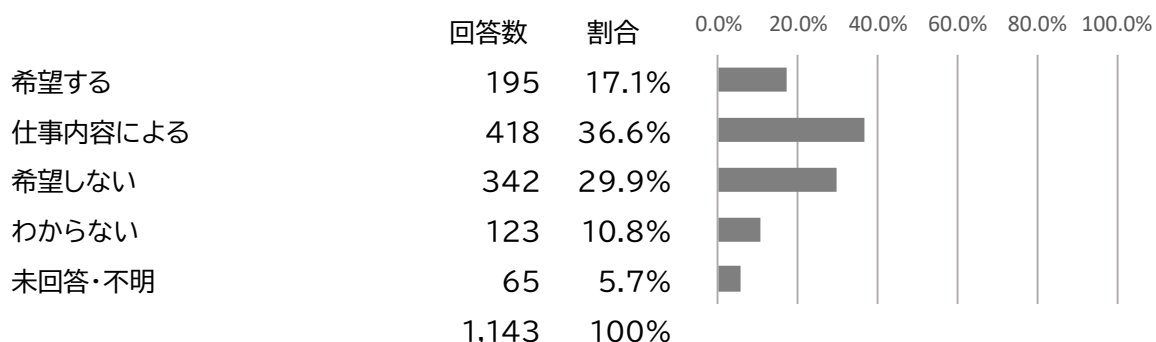
- シルバー人材センターがおおむね週20時間までしか就業できないことを知っているかは、「知っている」が54.2%、「知らない」が42.3%となっています。

【クロス集計】

(%)

		回答数	知っている	知らない	未回答・不明
全体		1,143	54.2	42.3	3.5
性別	男性	689	56.6	39.5	3.9
	女性	442	50.5	47.1	2.5
	回答しない	3	33.3	33.3	33.3
	未回答・不明	9	66.7	22.2	11.1
年齢別	64歳以下	43	74.4	25.6	0.0
	65～69歳	173	66.5	32.4	1.2
	70～74歳	296	54.7	43.2	2.0
	75～79歳	355	53.0	42.3	4.8
	80～84歳	199	45.2	51.3	3.5
	85歳以上	73	41.1	49.3	9.6
	未回答・不明	4	75.0	0.0	25.0

問 34 シルバー人材センターで週20時間以上就業できるとしたら希望しますか？



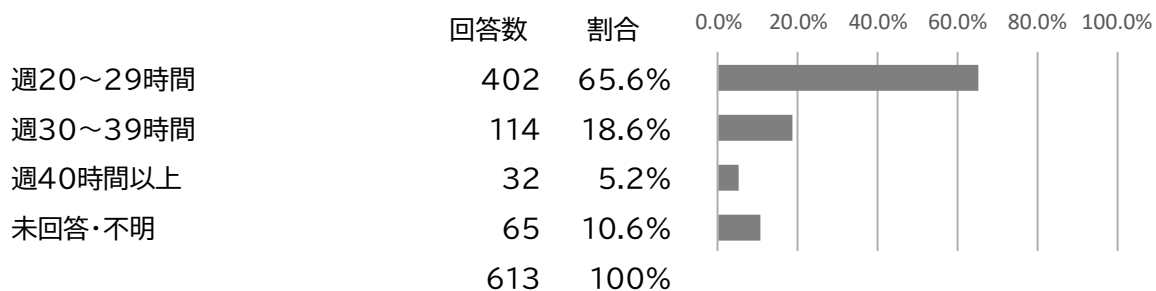
- シルバー人材センターで週20時間以上就業できるとしたら希望するかは、「仕事内容による」が36.6%と最も多く、次いで「希望しない」が29.9%、「希望する」が17.1%となっています。

【クロス集計】

(%)

		回答数	希望する	仕事内容による	希望しない	わからない	未回答・不明
全体		1,143	17.1	36.6	29.9	10.8	5.7
性別	男性	689	20.5	39.6	25.0	9.6	5.4
	女性	442	12.2	31.4	37.8	12.9	5.7
	回答しない	3	0.0	33.3	33.3	0.0	33.3
	未回答・不明	9	0.0	55.6	22.2	0.0	22.2
年齢別	64歳以下	43	32.6	37.2	16.3	11.6	2.3
	65～69歳	173	16.2	43.4	26.0	12.7	1.7
	70～74歳	296	18.6	38.9	27.4	10.1	5.1
	75～79歳	355	16.9	33.0	33.8	9.9	6.5
	80～84歳	199	14.1	35.7	35.2	9.0	6.0
	85歳以上	73	13.7	31.5	24.7	17.8	12.3
	未回答・不明	4	0.0	25.0	25.0	0.0	50.0

問 35 (問 34 で希望する・仕事内容によるとお答えの方に)どれぐらいの時間数を希望しますか？



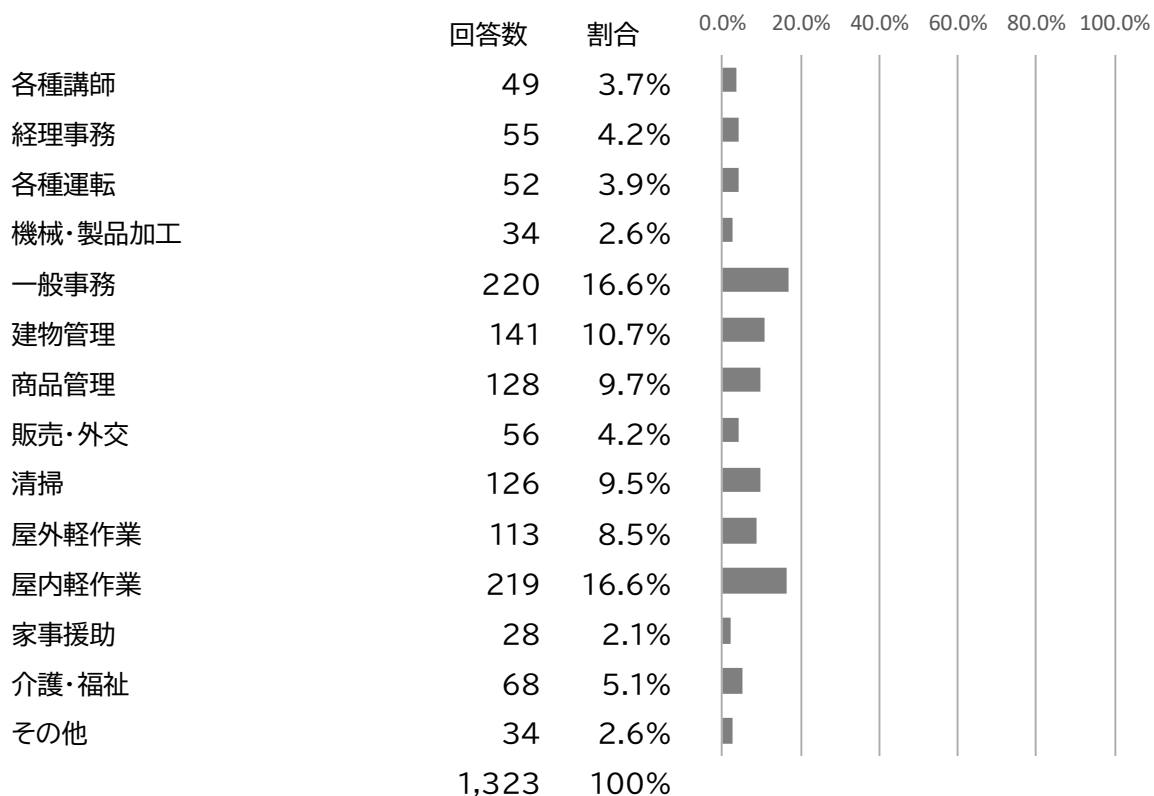
- 週20時間以上の就業を「希望する」「仕事内容による」方にどれぐらいの時間数を希望するかは、「20～29時間」が 65.6%と最も多く、次いで「週30～39時間」が 18.6%となっています。

【クロス集計】

(%)

		回答数	週 20～29 時間	週 30～39 時間	週 40 時間 以上	未回答・不明
全体		613	65.6	18.6	5.2	10.6
性別	男性	414	62.3	22.2	6.8	8.7
	女性	193	72.0	10.9	2.1	15.0
	回答しない	1	100.0	0.0	0.0	0.0
	未回答・不明	5	80.0	20.0	0.0	0.0
年齢別	64 歳以下	30	56.7	13.3	20.0	10.0
	65～69 歳	103	69.9	22.3	1.0	6.8
	70～74 歳	170	64.7	18.8	5.9	10.6
	75～79 歳	177	63.3	20.3	4.0	12.4
	80～84 歳	99	67.7	14.1	5.1	13.1
	85 歳以上	33	69.7	15.2	9.1	6.1
	未回答・不明	1	100.0	0.0	0.0	0.0

問 36 週20時間以上就業できるとしたら、どの様な職種を希望しますか？(複数回答可)



[その他の内容]

- ・保育補助
- ・こどもの見守り
- ・学校管理
- ・配布
- ・技能
- ・受付
- ・除草
- ・チラシ配布
- ・受付室内の業務
- ・イベント補助

➤ 週20時間以上の就業を「希望する」「仕事内容による」方にどの様な職種を希望するかは、「一般事務」と「屋内軽作業」が 16.6%と最も多く、次いで「建物管理」が 10.7%となっています。

【クロス集計】

(%)

		回答数	各種講師	経理事務	各種運転	機械・ 製品加工	一般事務	建物管理	商品管理
全体		1,324	3.7	4.2	3.9	2.6	16.6	10.6	9.7
性別	男性	885	3.8	4.0	5.6	3.5	15.0	14.6	10.6
	女性	430	3.3	4.7	0.5	0.2	19.8	2.8	7.9
	回答しない	1	0.0	0.0	0.0	0.0	100.0	0.0	0.0
	未回答・不明	8	12.5	0.0	0.0	25.0	12.5	0.0	0.0
年齢別	64歳以下	86	7.0	4.7	8.1	1.2	17.4	11.6	7.0
	65～69歳	228	4.8	5.7	5.3	1.3	21.5	6.6	8.3
	70～74歳	371	3.2	4.0	4.6	3.2	18.9	12.7	9.4
	75～79歳	383	3.4	4.2	2.3	2.6	15.7	10.2	11.2
	80～84歳	196	3.1	2.0	3.6	2.6	9.7	14.3	11.7
	85歳以上	59	1.7	5.1	0.0	5.1	11.9	3.4	3.4
	未回答・不明	1	0.0	0.0	0.0	0.0	0.0	0.0	0.0

		回答数	販売・ 外交	清掃	屋外軽 作業	屋内軽 作業	家事援助	介護・ 福祉	その他
全体		1,324	4.2	9.5	8.5	16.5	2.1	5.1	2.6
性別	男性	885	2.8	7.2	10.8	16.5	0.3	3.1	2.0
	女性	430	7.2	14.4	3.5	16.7	5.8	9.5	3.7
	回答しない	1	0.0	0.0	0.0	0.0	0.0	0.0	0.0
	未回答・不明	8	0.0	0.0	25.0	12.5	0.0	0.0	12.5
年齢別	64歳以下	86	4.7	5.8	11.6	11.6	2.3	5.8	1.2
	65～69歳	228	5.3	9.6	8.3	13.2	1.8	5.7	2.6
	70～74歳	371	4.0	7.0	5.9	17.0	1.9	5.9	2.2
	75～79歳	383	5.2	10.7	7.6	17.2	1.6	4.4	3.7
	80～84歳	196	2.0	12.8	11.2	17.9	3.6	4.1	1.5
	85歳以上	59	1.7	11.9	18.6	23.7	3.4	5.1	5.1
	未回答・不明	1	0	0	0	100.0	0	0	0.0

シルバー人材センターの業務拡大について

シルバー人材センターは、会員に働く機会を提供することを通じて、会員の生きがいの充実や生活の安定、また、地域社会の発展や現役世代の下支えなどを推進することを目的としています。

高齢者等の雇用の安定等に関する法律(以下「高齢法」という。)で、シルバー人材センターが会員に提供する業務は、臨時的かつ短期的または軽易な業務と定めています。臨時的・短期的な業務とはおおむね月10日程度以内、軽易な業務とはおおむね週20時間を超えないことを目安としています。

平成28年4月の高齢法の改正により、都道府県知事が指定した場合において、シルバー人材センターが派遣業務と職業紹介業務に限り、会員に週40時間を上限とする業務を提供することができるようになりました。

これにより、高齢者がより多くの時間、多様な業務に従事できるようになり、自身のスキルや経験を生かせる機会が増えます。

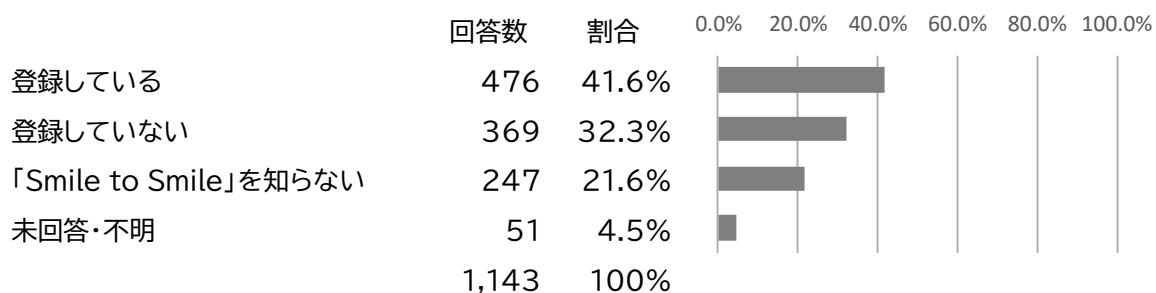
ただし、シルバー人材センターの業務拡大への指定に当たっては、民業圧迫などが起こることのないよう、以下のルールが設けられています。

- 業務拡大への指定に当たっては、都道府県知事が、高齢退職者の就業機会の確保に寄与することが見込まれ、厚生労働省が定める基準(業務拡大により、競合する事業者の不利益につながらない、また他の労働者の就業機会に影響を与えないなど)に適合すると認められる場合に、対象となる区市町村ごとに業種・職種を指定することにより可能とすること。
- 業務拡大を実施する業種などの指定に当たっては、あらかじめ地域の関係者(①区市町村長②シルバー人材センター③当該業種の職業紹介事業等を行う事業者代表④区市町村の労働者代表)の意見を聴取するとともに、厚生労働大臣へ協議すること。
- 業務拡大に係る指定が厚生労働省が定める基準に適合しなくなったときは、指定を取り消すこと。

なお、東京都においては、業務拡大の指定実績はありません。また、公益財団法人東京しごと財団(東京都シルバー人材センター連合)においては、業務拡大指定に関する課題整理を行っている段階です。

このため、業務拡大指定による就業環境について、東京都及び東京しごと財団の動向を注視する必要があります。

問 37 「Smile to Smile」に登録していますか？



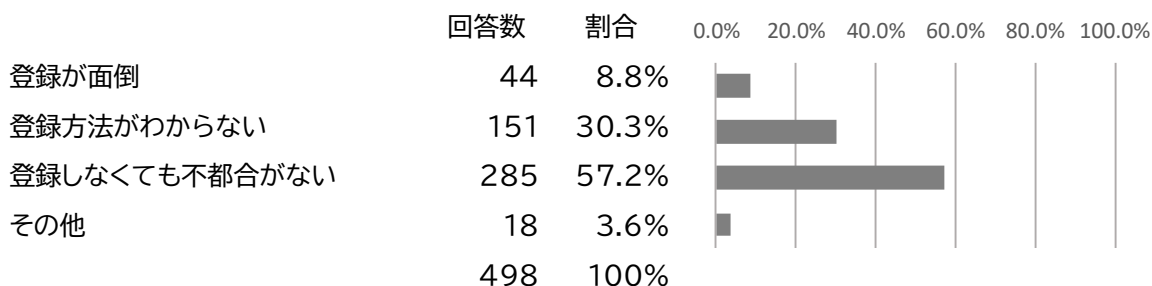
- 「Smile to Smile」の登録は、「登録している」が 41.6%と最も多く、次いで「登録していない」が 32.3%、「Smile to Smile」を知らない」が 21.6%となっています。

【クロス集計】

(%)

		回答数	登録している	登録していない	「Smile to Smile」を知らない	未回答・不明
全体		1,143	41.6	32.3	21.6	4.5
性別	男性	689	43.1	32.9	19.7	4.2
	女性	442	39.4	31.7	24.4	4.5
	回答しない	3	0.0	0.0	66.7	33.3
	未回答・不明	9	55.6	22.2	11.1	11.1
年齢別	64 歳以下	43	53.5	34.9	9.3	2.3
	65～69 歳	173	56.6	27.2	13.9	2.3
	70～74 歳	296	46.3	30.4	20.3	3.0
	75～79 歳	355	39.2	33.5	22.8	4.5
	80～84 歳	199	29.6	37.7	27.6	5.0
	85 歳以上	73	26.0	30.1	31.5	12.3
	未回答・不明	4	25.0	25.0	0.0	50.0

問 38 (問37で登録していないとお答えの方に)登録していない理由は何ですか？(複数回答可)



[その他の内容]

- ・就業機会が2カ月に一度
- ・知らない
- ・センター以外の仕事に就いているため
- ・内容がわからない
- ・あと何年も働かないと思うから
- ・意味目的がわからない
- ・登録機会を逃した
- ・登録しようと思って忘れていた
- ・ガラケーだから
- ・スマホに変えてからと思っている

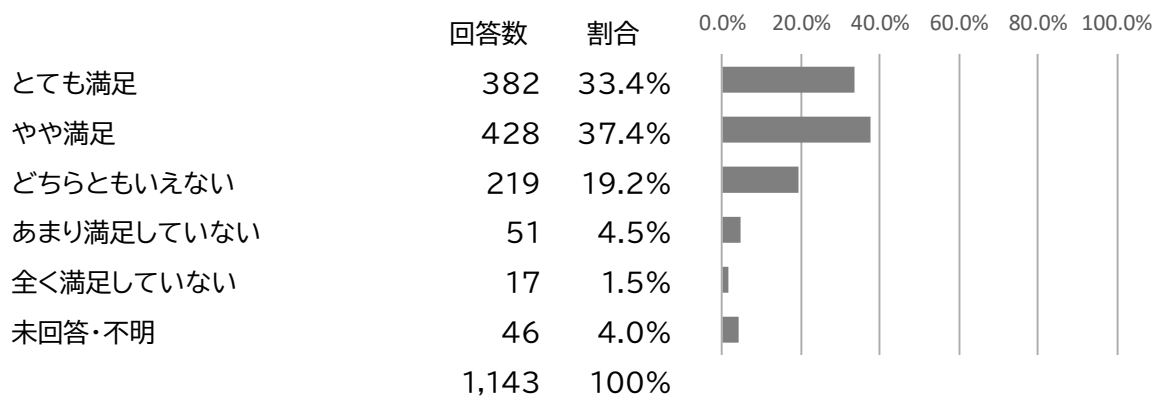
➤ 「Smile to Smile」に登録していない理由は、「登録しなくても不都合がない」が 57.2%と最も多く、次いで「登録方法がわからない」が 30.3%となっています。

【クロス集計】

(%)

		回答数	登録が面倒	登録方法がわからない	登録しなくても不都合がない	その他
全体		498	8.8	30.3	57.2	3.6
性別	男性	306	6.5	26.8	63.7	2.9
	女性	190	12.6	35.8	46.8	4.7
	回答しない	1	0.0	0.0	100.0	0.0
	未回答・不明	1	0.0	100.0	0.0	0.0
年齢別	64歳以下	17	5.9	35.3	47.1	11.8
	65～69歳	60	8.3	20.0	68.3	3.3
	70～74歳	119	10.1	31.1	54.6	4.2
	75～79歳	164	10.4	29.9	58.5	1.2
	80～84歳	106	8.5	32.1	52.8	6.6
	85歳以上	31	0.0	38.7	61.3	0.0
	未回答・不明	1	0.0	100.0	0.0	0.0

問 39 センターに入会したことをどう感じていますか？



- センターに入会したことをどう感じているかは、「やや満足」が 37.4%と最も多く、次いで「とても満足」が 33.4%、「どちらともいえない」が 19.2%となっています。理由については下記の通りです。

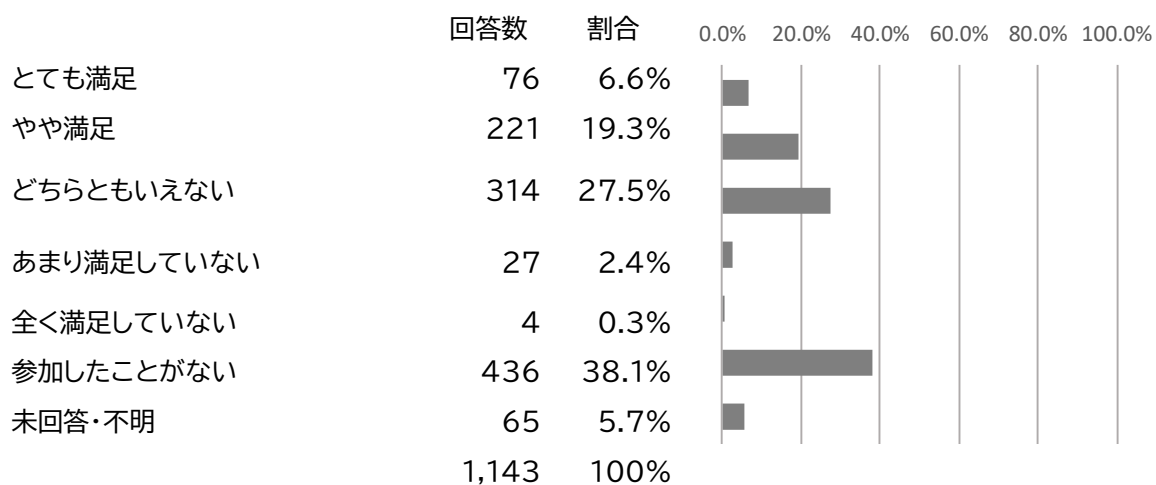
※本設問の理由記述については、特定の個人が識別できる可能性があるため、非公開とします。

【クロス集計】

(%)

		回答数	とても満足	やや満足	どちらともいえない	あまり満足していない	全く満足していない	未回答・不明
全体		1,143	33.4	37.4	19.2	4.5	1.5	4.0
性別	男性	689	35.4	38.9	17.6	3.5	1.0	3.6
	女性	442	30.5	35.1	21.7	6.1	2.3	4.3
	回答しない	3	0.0	66.7	0.0	0.0	0.0	33.3
	未回答・不明	9	33.3	33.3	22.2	0.0	0.0	11.1
年齢別	64歳以下	43	34.9	44.2	11.6	7.0	2.3	0.0
	65～69歳	173	23.1	39.3	31.2	2.3	1.7	2.3
	70～74歳	296	31.4	35.5	23.0	4.7	2.0	3.4
	75～79歳	355	33.5	40.6	14.4	5.9	0.8	4.8
	80～84歳	199	41.2	35.2	14.1	3.5	1.5	4.5
	85歳以上	73	42.5	28.8	17.8	2.7	1.4	6.8
	未回答・不明	4	50.0	25.0	0.0	0.0	0.0	25.0
地域別	東部地区	188	30.9	37.2	21.8	4.8	1.1	4.3
	西部地区	248	37.1	38.7	15.7	4.4	1.2	2.8
	中部地区	230	34.3	39.1	18.7	3.0	0.9	3.9
	南部地区	183	32.2	33.3	19.7	7.1	2.2	5.5
	北部地区	232	33.2	40.1	19.0	3.0	0.9	3.9
	未回答・不明	62	27.4	29.0	25.8	6.5	6.5	4.8

問 40 センターの就業以外の活動(会員交流・ボランティア・研修等)についてどう感じていますか？



- センターの就業以外の活動(会員交流・ボランティア・研修等)についてどう感じているかは、「参加したことがない」が38.1%と最も多く、次いで「どちらともいえない」が27.5%、「やや満足」が19.3%となっています。

【クロス集計】

(%)

		回答数	とても満足	やや満足	どちらともいえない	あまり満足していない	全く満足していない	参加したことがない	未回答・不明
全体		1,143	6.6	19.3	27.5	2.4	0.3	38.1	5.7
性別	男性	689	6.7	19.7	30.0	3.2	0.3	34.5	5.5
	女性	442	6.8	18.8	23.8	1.1	0.5	43.7	5.4
	回答しない	3	0.0	0.0	33.3	0.0	0.0	33.3	33.3
	未回答・不明	9	0.0	22.2	11.1	0.0	0.0	44.4	22.2
年齢別	64歳以下	43	9.3	18.6	25.6	0.0	0.0	46.5	0.0
	65～69歳	173	2.3	13.9	35.3	2.9	0.0	44.5	1.2
	70～74歳	296	7.1	18.6	29.1	2.4	0.3	37.8	4.7
	75～79歳	355	5.6	19.4	25.6	2.0	0.6	40.8	5.9
	80～84歳	199	10.6	26.6	22.6	2.5	0.0	28.6	9.0
	85歳以上	73	8.2	16.4	26.0	2.7	1.4	32.9	12.3
	未回答・不明	4	0.0	0.0	25.0	25.0	0.0	25.0	25.0
地区別	東部地区	188	8.5	18.6	26.1	1.1	0.0	41.0	4.8
	西部地区	248	6.0	22.6	25.8	4.8	0.4	35.1	5.2
	中部地区	230	6.1	20.9	29.1	1.3	0.4	36.5	5.7
	南部地区	183	8.2	16.9	26.2	1.6	0.5	41.0	5.5
	北部地区	232	5.2	20.3	28.9	1.7	0.0	39.2	4.7
	未回答・不明	62	6.5	6.5	30.6	4.8	1.6	35.5	14.5

問 41 センターの運営についてのご意見、ご要望があれば記入してください。

※本設問のご意見、ご要望については、特定の個人が識別できる可能性があるため、非公開とします。

令和7年度調布市シルバー人材センター会員アンケート

ご自身について

問1 あなたの性別は？

男性 女性 回答しない

問2 現在の年齢は？

64歳以下 65～69歳 70～74歳 75～79歳 80～84歳 85歳以上

問3 お住まいの町名は？

()

問4 センターに入会してからの何年経過しましたか？

4年以下 5～9年 10～14年 15～19年 20年以上

問5 センターに入会した理由は何ですか？

(複数回答可)

生きがい・社会参加 仲間づくり 時間的余裕 健康維持・増進 経済的理由
その他()

問6 現在就業している職群班は？※職群班名が不明な場合は現場名をご記入ください。

(複数回答可)

() () () 就業していない

問7 使用している情報機器はありますか？

(複数回答可)

スマートフォン パソコン タブレット 携帯電話(ガラケー) 使用していない

問8 利用しているSNSはありますか？

(複数回答可)

LINE フェイスブック インスタグラム X(旧Twitter) YouTube
その他() 利用していない

問9 事務局からの連絡手段として希望するものはありますか？

(複数回答可)

電話 電子メール ショートメール LINE その他()

就業について

問10 現在どのように仕事をしていますか？

センターだけで仕事をしている センターとセンター以外で仕事をしている
センター以外だけで仕事をしている 仕事をしていない

問11 (センターで就業している方へ) 班会議に参加したことがありますか？

参加したことがあります、今後も参加したい 参加したことはあるが、今後は参加したくない
参加したことは無いが、今後は参加したい 参加しない、行っていることを知らない

問12 (センターで就業している方へ) センターでの就業のメリットは何ですか？

(複数回答可)

自分のライフスタイルに合った仕事ができる 同年代の仕事仲間ができる
自分の適性に応じた仕事に就ける 公共的な仕事に就ける
公共的な団体なので安心できる 発注者が信頼できる
契約手続等を任せられる その他()

問13 (センターで就業している方へ)センターでの就業内容に満足していますか？

- とても満足 やや満足 どちらともいえない あまり満足していない
全く満足していない 未就業

問14 (問13でとても満足・やや満足とお答えの方に)その理由は？

(複数回答可)

- 配分金・賃金 仕事仲間ができる
就業体制が合っている 仕事の出来具合・成果
キャリア・資格・能力を発揮できる 知識・技能が習得できる
発注者の対応、理解が良い 社会貢献ができる
生きがい・やりがいを感じられる その他()

問15 (問13であまり満足していない・全く満足していないとお答えの方に)その理由は？

(複数回答可)

- 就業職種が自分の希望と違ったから 就業条件が自分の希望と違ったから
自分の経験、キャリアが活かされていないから 就業環境が悪いから
就業先での人間関係が悪いから その他()

問16 (就業・未就業に係わらず)どの様な職種の仕事を希望しますか？

(複数回答可)

- 単発の業務(選挙、モニター、受付 等) 公共施設等の受付・管理
小・中学校の見守り・管理 駐輪場・駐車場の整理・管理
パソコンを使用しない事務・受付 パソコンを使用する事務・受付
子供に関わる業務(幼稚園、学童クラブ 等) 家事援助
屋外軽作業(マンション清掃作業、公遊園清掃 等) 植木剪定・除草・草刈り
屋内軽作業(公共施設屋内清掃、事務所清掃、内職 等) その他技能を伴う業務
その他()

安全について

問17 仕事の往復時や就業中の交通手段は？

(複数回答可)

- バス・電車 自転車 徒歩のみ その他

問18 (問17で自転車とお答えの方に)自転車に乗る際にヘルメットを着用していますか？

- いつも着用している 時々着用している 持っているが着用していない 持っていない

問19 (問17で自転車とお答えの方に)自転車賠償責任保険に加入していますか？

- 加入している 知っているが加入していない わからない

研修会について

問20 センターで行っている研修会に参加したことはありますか？

- 参加したことがあり、今後も参加したい 参加したことはあるが、今後は参加したくない
参加したことは無いが、今後は参加したい 参加しない、行っていることを知らない

問21 今後開催してほしい研修会はありますか？

(複数回答可)

- 就業に役立つ技能講習 就業に役立つ接遇・マナー講習 パソコン・スマホ講習
健康に関する講習 フレイル予防講習 日常生活に役立つ講習
その他()

会員交流について

問22 地区全員交流会に参加したことがありますか？

- 参加したことがあります、今後も参加したい 参加したことはあるが、今後は参加したくない
 参加したことは無いが、今後は参加したい 参加しない、行っていることを知らない

問23 (問22で参加したくない、参加したことが無いとお答えの方に)その理由は？ (複数回答可)

- 日程が合わない 知り合いがいないから不安
 内容に魅力を感じない 会員交流は求めている
 その他()

問24 地区全員交流会で行って欲しい内容はありますか？ (複数回答可)

- 講演・講習 アトラクション 会員交流 ゲーム・レクリエーション
 その他()

問25 センターで行っているサークル活動について知っていますか？

- ①太極拳サークル 知っている 知らない 参加したい
②スマホで遊ぼうサークル 知っている 知らない 参加したい
③フクロウの会(伝書絵) 知っている 知らない 参加したい

問26 今後立ち上げてほしいサークルの種目はありますか？ (複数回答可)

- テニス ゴルフ 囲碁・将棋 麻雀 料理 グルメ 旅行
 その他()

問27 今後センターで拡充して欲しい会員交流はありますか？ (複数回答可)

- 地区全員交流会 サークル活動 職群班活動 会員文化祭 Lカフェ
 同じ趣味を持つ仲間の情報発信 その他()

ボランティア活動について

問28 センターで行っているボランティア活動に参加したことはありますか？

- 参加したことがあります、今後も参加したい 参加したことはあるが、今後は参加したくない
 参加したことは無いが、今後は参加したい 参加しない、行っていることを知らない

問29 今後参加したいボランティア活動はありますか？ (複数回答可)

- 清掃関係(多摩川クリーン作戦、野川クリーン作戦、駅前清掃 等)
 スポーツ関係(東京マラソン、FC東京、市民スポーツ大会 等)
 教育関係(通学時見守り 等) 福祉関係(傾聴、養護施設等)
 その他()

会報「働くよろこび」について

問30 年4回発行される会報「働くよろこび」を読んでいますか？

- 毎回読んでいる 時々読んでいる ほとんど読んだことが無い
 会報誌が発行されていることを知らない その他()

令和8年4月

令和7年度会員アンケート報告書

編集 公益社団法人調布市シルバー人材センター総務委員会
公益社団法人調布市シルバー人材センター
〒182-0026 東京都調布市小島町3丁目87番地4
TEL 042-487-9375